



Ministeriet for Fødevarer,
Landbrug og Fiskeri
Landbrugsstyrelsen

Vejledning om slagtepræmie for kvier, tyre og stude 2023

00456

56

[Serietype og nummer]

[Måned og År]

Vejledning om slagtepræmie for kvier, tyre og stude 2023

Denne vejledning er udarbejdet af
Landbrugsstyrelsen i 2022

Foto: Colourbox
© Landbrugsstyrelsen

Ministeriet for Fødevarer, Landbrug og Fiskeri
Landbrugsstyrelsen
Nyropsgade 30
1780 København V
Tlf.: 33 95 80 00
E-mail: mail@lbt.dk
www.lbt.dk

ISBN [0000-0000-0000]

Indhold

1.	Kort om slagtepræmie.....	5
1.1	Hvem kan søge om slagtepræmie?	5
1.2	Hvor stort er tilskuddet?	6
1.3	Krav om konditionalitet	6
1.3.1	Hvilke krav indgår i konditionalitet?.....	6
1.4	Hvis du vil læse om love og regler	6
2.	Sådan er årshjulet.....	8
2.1	Her ser du vigtige frister.....	8
3.	Hvordan søger du om slagtepræmie?	9
3.1	Hvor længe gælder min ansøgning?.....	9
3.2	Tilbagebetaling af ansøgning	9
3.3	Kommunikation fra Landbrugsstyrelsen.....	10
4.	Hvilke dyr kan du få tilskud for?	11
4.1	Mindst fem tilskudsberettigede dyr	11
5.	Slagtning i Danmark	12
6.	Slagtning i et andet EU-land	13
7.	Holdeperiode.....	14
7.1	Særlige situationer i forhold til holdeperioden	15
8.	Dine dyrs øremærkning og registrering i CHR skal være korrekt	17
8.1	Potentielt tilskudsberettigede dyr	17
9.	Generelle kriterier for tilskud	18
9.1	Du skal være aktiv landbruger	18
9.2	Tilskud på mindst 300 euro.....	18
9.3	Oplysning om dine landbrugsarealer	18
10.	Produentskifte.....	19
11.	Producenterklæring.....	21
12.	Kontrol og administrative sanktioner	22
12.1	Kriterier for at få tilskud	22
12.2	Forpligtelser	22
12.3	Kontrolrapport	23
12.4	Bilagskontrol	23
13.	Hørings- og afgørelsesbreve	24
14.	Andre regler, du skal kende.....	26

14.1	Svig med og misbrug af tilskud	26
14.2	Omgåelse af krav og regler.....	26
14.3	Force majeure og ekstraordinære omstændigheder	26
14.4	Vi indsamler og behandler dine data	27
14.5	Hvis du vil klage over en afgørelse fra os	27
15.	Retsgrundlag.....	29
15.1	EU-regler	29
15.2	Danske regler	29
15.2.1	Ministeriet for Fødevarer, Landbrug og Fiskeris ressortområde	29



1. Kort om slagtepræmie

Slagtepræmieordningen er en tilskudsordning for slagtede kvier, tyre og stude. Du skal ikke søge om tilskud til de enkelte dyr, men ansøge ved at sætte et kryds i fællesskemaet.

1.1 Hvem kan søge om slagtepræmie?

Du skal leve op til disse kriterier for at modtage slagtepræmie:

- Du skal sende en ansøgning for at modtage tilskud. Ansøgning sker i fællesskemaet via Ministeriet for Fødevarer, Landbrug og Fiskeri's Tast selv. Hvis du slagtede mindst ét tilskudsberettiget dyr i 2022, har du automatisk ansøgt i 2023.
- Ansøgningen gælder fra 1. januar det år, du ansøger, og til du enten skriftligt meddeler, at du trækker din ansøgning tilbage, eller til du et år ikke leverer tilskudsberettigede dyr til slagtning. Du behøver altså ikke at ansøge hvert år.
- Du skal levere mindst fem dyr til et autoriseret dansk slagteri eller til et slagteri i et andet EU-land i kalenderåret.
- Du kan få tilskud for kvier, tyre og stude under 30 måneder, der enten slagtes på et godkendt dansk slagteri eller sendes til slagtning i et andet EU-land.
- Ved slagtning i Danmark skal den slagtede vægt være mindst 130 kg.
- Ved slagtning i et andet EU-land skal dyret, udover at leve op til øvrige kriterier og forpligtelser for tilskud, være mindst otte måneder gammelt.
- Dyret skal have opholdt sig på din bedrift i mindst to sammenhængende måneder af de sidste tre måneder før slagtning i Danmark eller i et andet EU-land. Der gælder dog særlige regler i tilfælde af producentskifte, jf. afsnit 10.

Du skal leve op til disse forpligtelser for at modtage slagtepræmie:

- Dyret skal være korrekt mærket med øremærker og korrekt registreret i Det Centrale Husdyrbrugsregister (CHR).
- Ved kontrolbesøg er du forpligtet til at fremvise bilag indenfor ansøgningsåret som dokumentation for dyrets indgang og afgang på bedriften eller slagtning.

- Slagteriet skal indberette dine slagtede dyr senest den 20. januar året efter ansøgningsåret. Såfremt dyret slagtes i en anden EU-medlemsstat, skal Landbrugsstyrelsen have modtaget indberetningen senest 3 måneder efter slagting, dog senest 20. januar året efter ansøgningsåret.

Du skal i øvrigt overholde de generelle kriterier for tilskud, der gælder for alle tilskudsordninger:

- Du skal være aktiv landbruger.
- Dit samlede tilskud skal for hvert år udgøre mindst 300 EUR (ca. 2.300 kr.), medmindre du får udbetalt tilskud for mindst 2,00 ha efter grundbetalingsordningen i ansøgningsåret, hvorved der ikke gælder nogen beløbsgrænse.
- Hvis du råder over landbrugsjord, skal du hvert år anmelde dine landbrugsarealer i fællesskemaet. Det gælder også, selv om du ikke søger om tilskud til arealerne.

1.2 Hvor stort er tilskuddet?

Den årlige pulje er på ca. 245 mio. kr. Tilskuddets størrelse udgør dog mindst 109 euro (ca. 811 kr.) og maksimum 134 euro (ca. 997 kr.) pr. dyr. Slagtepræmien bliver udbetalt i perioden 1. marts til 30. juni i året efter ansøgning.

1.3 Krav om konditionalitet

Når du søger om slagtepræmie og anden direkte støtte, skal du overholde en række krav for at få udbetalt det fulde støttebeløb. Konditionalitet omfatter lovgivning om miljø, folke-, dyre- og plantesundhed, dyrevelfærd samt reglerne for god landbrugs- og miljømæssig stand (GLM).

Det er den landbruger, der søger om tilskud, der er ansvarlig for, at kravene om konditionalitet bliver overholdt i hele kalenderåret på hele bedriften.

Hvis kravene om konditionalitet ikke overholdes, kan dit samlede tilskud blive nedsat eller helt bortfalde, også selvom alle kriterier og forpligtelser er overholdt.

1.3.1 Hvilke krav indgår i konditionalitet?

Konditionalitet gælder følgende områder:

- God landbrugs- og miljømæssig stand (GLM), f.eks. plantedække på brakmarker, beskyttelse af fortidsminder, vandhuller og søer, halmafbrænding, vandindvinding, jorderosion og forbud mod beskæring af hække og træer i fuglenes yngletid.
- Miljø, f.eks. opbevaring og udbringning af husdyrgødning, ensilageplads, kompost i markstak, bræmmer på 3 meter langs vandløb og søer, udarbejdelse af gødningsregnskab, gødskningsregler, beskyttede arealer i Natura 2000 samt fuglebeskyttelse.
- Folkesundhed, dyresundhed og plantesundhed, håndtering af veterinære lægemidler, medicinsk affald, pesticider og foderstoffer, sporbarhed samt hygiejne.
- Dyrevelfærd, f.eks. behandling af dyr, staldindretning, tilstrækkeligt foder og vand, beskæftigelsesmateriale til svin samt faglig uddannelse af personale.

Læs mere om kravene om konditionalitet i Vejledning om konditionalitet.

[\[indsæt link\]](#)

1.4 Hvis du vil læse om love og regler

Løbende gennem denne vejledning, er der henvisninger til bekendtgørelser, paragraffer osv. i bokse med titlen "Hvis du vil læse om love og regler" i slutningen af hvert kapitel. Du kan finde de danske regler på retsinfo.dk. Søg efter bekendtgørelsens nummer og år for at finde den rigtige bekendtgørelse. Du finder den rette EU-forordning

på eur-lex.europa.eu. Brug feltet "Hurtigsøgning" og søg på forordningens nummer og årstal for at finde den rigtige forordning.


[Du kan læse mere om slagtepræmieordningen på Landbrugsstyrelsens hjemmeside](#)



2. Sådan er årshjulet

2.1 Her ser du vigtige frister

Aktivitet:	Periode og/eller frist:
Ansøgning i Fællesskema	1. februar – 14. april
Frist for forsinket indsendelse af Fællesskema (ændringsfrist)	9. maj
Høringsbrev med oversigt over antal slagtede dyr	Omkring medio februar i året efter ansøgningsåret
Udbetaling	1. marts – 30. juni i året efter ansøgningsåret
Afgørelsesbreve	1. marts – 30. juni i året efter ansøgningsåret



3. Hvordan søger du om slagtepræmie?

Du skal have søgt om slagtepræmie via fællesskemaet for at modtage slagtepræmie for kvier, tyre og stude. Landbrugsstyrelsen skal have modtaget dit fællesskema med ansøgningen inden udløbet af sidste frist for forsinket ansøgning via fællesskemaet, som er den 9. maj 2023. Hvis du ansøger efter fristen for forsinket indsendelse af fællesskema, afvises ansøgningen.

Du skal ansøge med det samme CVR- eller CPR-nummer, som din besætning er registreret under i CHR. Det er derfor vigtigt, at du ved ansøgning via fællesskemaet benytter det NemID/MitID, der gælder for besætningens CVR-nummer.

3.1 Hvor længe gælder min ansøgning?

Ansøgningen gælder fra 1. januar det år, du søger i fællesskemaet.

Ansøgningen gælder også for de følgende år, så længe du hvert år leverer mindst ét tilskudsberettiget dyr til slagtning, også selvom du ikke får udbetalt slagtepræmie, fordi du har leveret mindre end fem dyr. Hvis du et år ikke leverer nogen tilskudsberettigede dyr til slagtning, bliver du automatisk frmeldt ordningen med virkning fra det efterfølgende år.

3.2 Tilbagetrækning af ansøgning

Du kan skriftligt meddele Landbrugsstyrelsen, at du ønsker at trække din ansøgning tilbage. Tilbagetrækningen skal ske senest inden udgang af ansøgningsåret og får virkning fra den dag, Landbrugsstyrelsen modtager din tilbagetrækning.

Din tilbagetrækning får dog ikke virkning i forhold til fejl, der er konstateret ved kontrol, der er gennemført eller varslet før, Landbrugsstyrelsen har modtaget din tilbagetrækning.

Hvis du trækker din ansøgning tilbage, modtager du ikke tilskud.

Du skal meddele din tilbagetrækning enten på e-mail til dyrepraemie@lbst.dk eller som brev til Landbrugsstyrelsen, Arealtilskud, Augustenborg Slot 3, 6440 Augustenborg. Du kan også sende en sikker mail til os med Digital Post via borger.dk eller e-Boks.


3.3 Kommunikation fra Landbrugsstyrelsen

Kommunikation mellem dig og Landbrugsstyrelsen foregår via Tast selv. Dette indbefatter, at skriftlige partshøringer eller skriftlige referater af telefoniske partshøringer samt afgørelser sendes digitalt til dig via Tast selv.

Hvis du vil læse om love og regler

Til dette afsnit har vi brugt bekendtgørelse om slagtepræmie for kvier, tyre og stude (nr xx af xx)

- § xx om 1 og 2
-



4. Hvilke dyr kan du få tilskud for?

Du kan få slagtepræmie for kvier, tyre og stude. Du kan ikke få slagtepræmie for bisonokser eller yakokser.

Dyret ska ved indgang på et slagteri være under 30 måneder og have en slagtet vægt på mindst 130 kg.

Ved slagtning i et andet EU-land, skal dyret, udover at leve op til øvrige kriterier og forpligtelser for tilskud, være mindst otte måneder gammelt.

4.1 Mindst fem tilskudsberettigede dyr

Det er et kriterie for at modtage slagtepræmie, at du skal levere mindst fem dyr til slagtning i Danmark eller i et andet EU-land i ansøgningsåret. Du kan læse mere om kriterier i afsnit 12.1.

Bemærk, hvis du har leveret f.eks. seks dyr til slagtning, men der ved administrativ eller fysisk kontrol findes en fejl på to af dyrene, vil du ikke få udbetalt præmie. Se kapitel 6 i vejledning om kontrol og administrative sanktioner 2023 for yderligere information herom.

Hvis du vil læse om love og regler

Til dette afsnit har vi brugt bekendtgørelse om slagtepræmie (nr xx af xx)

- § xx om 1 og 2
-



5. Slagtning i Danmark

Du kan kun få slagtepræmie for dyr, der slagtes på et autoriseret slagteri eller et godkendt slagtested. Hvis du leverer dyr til mindre slagtesteder, bør du sikre dig, at slagtestedet er autoriseret og indberetter slagtingen af dine dyr. Du kan ikke få slagtepræmie ved hjemmeslagtninger.

Slagteriet indberetter dine slagtede dyr til CHR via kvægslagtedatabasen, som administreres af Landbrug & Fødevarer. Herfra sendes indberetningen videre til Landbrugsstyrelsen. Landbrugsstyrelsen skal have modtaget slagteindberetningen senest 20. januar året efter ansøgningsåret.

Hvis slagteriet indberetter slagtingen efter 20. januar året efter ansøgningsåret, nedsættes din slagtepræmie med 1 pct. pr. arbejdsdag, som fristen overskrides. Er forsinkelsen på mere en 25 kalenderdage, afvises ansøgningen om slagtepræmie for de forsinket indberettede dyr. Du kan læse mere herom i vejledning om kontrol og administrative sanktioner, afsnit 6.1


Du bør sikre dig, at de oplysninger, som slagterierne har indberettet, er korrekte. Normalt er det de samme oplysninger, som fremgår af din slagteafregning fra slagteriet. Du bør især være opmærksom på, om dyrets køn og øremærke og dit besætningsnummer er korrekt. Hvis der er fejl, bør du straks kontakte slagteriet for at rette fejlen.

Landbrugsstyrelsen anerkender kun fejl i slagteindberetningerne, hvis du kan dokumentere, at oplysningerne om dyret var korrekte i slagteafregningen, eller at du straks efter modtagelsen af slagteafregningen har kontaktet slagteriet for at få rettet de forkerte oplysninger i slagteafregningen.

Hvis du vil læse om love og regler

Til dette afsnit har vi brugt bekendtgørelse om slagtepræmie (nr xx af xx)

- § xx om 1 og 2
-



6. Slagtning i et andet EU-land

Hvis du sender dine dyr til slagtning i et andet EU-land, skal du udfylde et særligt skema for at få tilskud for dyrene. Skemaet skal indeholde oplysning om eksportørens navn og adresse, det EU-land, som dyrene er slagtet i, og hvert enkelt dyrs CKR-nummer (dyres identifikationsnummer). Skemaet, som du skal udfylde, fremgår af bilag x til bekendtgørelse nr. xx af dd.mm.åå om slagtepræmie. Du kan også hente skemaet på Landbrugsstyrelsens hjemmeside. Udfyld skemaet og send til Landbrugsstyrelsen enten på mail til dyrepraemie@lbst.dk eller ved Digital Post via borger.dk eller e-Boks.

Når du sender skemaet, skal du vedlægge en kopi af salgsfakturaen, hvor salgsprisen fremgår, samt kopi af certifikat fra TRACES, der er Kommissionens elektroniske database til registrering af informationer om udstedelse af certifikater og dokumenter i forbindelse med samhandel med levende dyr, visse animalske produkter, import af levende dyr og animalske produkter. Heraf skal det fremgå, at dyret er sendt til slagtning. Hvis det er en anden person, der har stået for transporten, kan denne (eksportøren), efter fuldmagt, underskrive på ansøgerens vegne.

Landbrugsstyrelsen skal have modtaget skemaet senest tre måneder efter slagtning, dog senest 20. januar året efter ansøgningsåret. Din slagtepræmie nedsættes med 1 pct. pr. arbejdsdag, som fristen overskrides. Er forsinkelsen på mere en 25 kalenderdage, afvises anmodningen om slagtepræmie for de forsinkede, indberettede dyr. Du kan læse mere herom i afsnit 6.1 i vejledning om kontrol og administrative sanktioner.

Du skal have et kvægpas for alle dyr, der sendes til slagtning i et andet EU-land. Du kan bestille kvægpas ved at printe det gratis hos Fødevarestyrelsen på <https://chr.fvst.dk> eller mod betaling hos CHR-afdelingen i SEGES. Kvægpasset skal følge dyret og skal ikke indsendes til Landbrugsstyrelsen. Det skal fremgå af kvægpasset, at du anmoder om slagtepræmie for dyret i Danmark.

Hvis du vil læse om love og regler

Til dette afsnit har vi brugt bekendtgørelse om slagtepræmie (nr xx af xx)

- § xx om 1 og 2
-



7. Holdeperiode

Det er et kriterie for at modtage slagtepræmie, at dyret har været på din bedrift i mindst to sammenhængende måneder af de sidste tre måneder inden slagtning i Danmark eller i et andet EU-land.

Holdeperioden fastlægges på denne måde:

1. Start på holdeperioden

Den første dag i holdeperioden er dagen efter registrering af indgang i CHR. Hvis indgangen er registreret i CHR 7. marts, er første dag i holdeperioden således 8. marts.

CHR-afdelingen kan tidligst registrere indgangen i CHR dagen efter, de har modtaget din ændringsanmodning. I tvivlstilfælde er det dig, der skal dokumentere, at du har sendt indberetningen til CHR-afdelingen i Fødevarestyrelsen, så de rent faktisk har modtaget indberetningen én eller flere dage før, de har registreret indgangen.

2. Sidste dag i holdeperioden

Sidste dag i holdeperioden er den dag, hvor dyret afgår fra bedriften. For dyr, der leveres direkte fra bedriften til slagteriet, er sidste dag i holdeperioden dog den dag, hvor dyret indgår på slagteriet ifølge slagteriets indberetning til CHR.

3. Fastlæggelse af holdeperioden

Holdeperioden på to måneder starter dagen efter indgangsregistreringen og er overholdt efter to måneder. Dog gælder det, at hvis holdeperioden f.eks. starter 31. juli, er sidste dag i holdeperioden 30. september, som er sidste dag i måneden.

Eksempel på overholdt holdeperiode:

- Dyret ankommer til bedriften 28. november 2022. Indgang på bedriften registreres i CHR 30. november 2022. Holdeperioden starter 1. december 2022 og er overholdt 1. februar 2023.

Landbrugsstyrelsen benytter CHR til kontrol af, om du har overholdt kriteriet om holdeperiode.

7.1 Særlige situationer i forhold til holdeperioden

Prøvestation

Hvis et dyr sendes til en prøvestation (testcenter), skal du registrere dyrets flytning til og fra prøvestationen i CHR. Dyret skal efter ophold på prøvestationen holdes i en ny periode på to måneder.

Dyrskue eller fællesgræs

Når dyr sendes på dyrskue eller på fælles græsningsarealer, skal du registrere dyrets flytning ud af bedriften med kode 50. Du skal registrere hjemtagningen med kode 51 i CHR. Holdeperioden bliver ikke afbrudt.

Kvægslagtemarked

Holdeperioden bliver ikke afbrudt, selvom dyret har opholdt sig på et kvægslagtemarked inden indgang på slagteri. I disse tilfælde slutter holdeperioden først ved dyrets indgang på slagteri.

Udlån til anden landbruger med kvæg

Hvis du flytter dyr til en anden landbruger med kvæg, f.eks. til afgræsning eller som foldtyr, skal du oprette et undernummer i CHR med dig som ejer hos den landbruger, hvor dyrene opholder sig. Dernæst skal du registrere flytningen af dyret til og fra dit undernummer hos den anden landbruger. Holdeperioden bliver ikke afbrudt.

Afgræsning hos anden landbruger uden kvæg

Hvis du flytter dyr til afgræsning hos en anden landbruger, behøver du ikke registrere flytningen af dyrene i CHR, hvis kreaturerne ikke bliver blandet med andre klovdyr. Men du bør notere, hvor dyrene befinder sig i tilfælde af kontrol på bedriften. Holdeperioden bliver ikke afbrudt.

Forsvundne dyr

Forsvundne dyr skal afmeldes ved indsendelse af en tro- og love erklæring til CHR-afdelingen. En sådan erklæring vil blive betragtet, som at dyret er afgang fra bedriften. Du kan ikke få tilskud for forsvundne dyr, men hvis du har afgangsført dyret, bliver det ikke betragtet som en fejl ved en eventuel kontrol. Dyr, som ikke er afgangsført, og som er forsvundet, betragtes som en fejl ved kontrolbesøg.

Hvis dyrene ved kontrol på din bedrift er spredt over store arealer, kan du få op til 48 timer til at fremvise dyrene, uden at de bliver betragtet som forsvundne.

Flytning af kvæg mellem egne ejendomme

Hvis du har en aftale om samdrift registreret i CHR, behøver du ikke at registrere flytninger mellem de ejendomme, som er med i samdriftsaftalen. Hvis du ikke har en samdriftsaftale, skal du registrere flytninger mellem egne besætninger i CHR.


[Du kan se reglerne for samdriftsaftaler på Fødevarestyrelsens hjemmeside](#)

Holdeperioden bliver ikke afbrudt, når du flytter kvæg mellem dine egne ejendomme. Dette gælder uanset, om der er samdriftsaftale eller ej.

Hvis du vil læse om love og regler

Til dette afsnit har vi brugt bekendtgørelse om slagtepræmie (nr xx af xx)

- § xx om 1 og 2
-



8. Dine dyrs øremærkning og registrering i CHR skal være korrekt

Det er en forpligtelse for at modtage slagtepræmie, at dine dyr er korrekt identificeret med øremærker, vombolus (chip i dyrets mave) eller chip og korrekt registreret i CHR. Du kan læse mere om forpligtelser i afsnit 12.2.

Reglerne om mærkning og registrering fremgår af "Bekendtgørelse om registrering i CHR og om identifikation af kvæg, svin, får, geder, heste, hjorte eller kameler".

[Du kan læse mere om reglerne om mærkning og registrering på Fødevarestyrelsens hjemmeside](#)

8.1 Potentielt tilskudsberettigede dyr

Potentielt tilskudsberettigede dyr er alle kvier, tyre og stude på bedriften, der vil kunne opfylde kravet til holdeperiode, opnå en alder på mindst otte måneder i ansøgningsåret, og som er under 30 måneder på tidspunktet for kontrolbesøg. Landbrugsstyrelsen bruger alene de otte måneder til at fastslå, om det levende dyr er potentielt tilskudsberettigede i kontrolsituationen. Det har ingen betydning for minimumskravet på 130 kg ved slagting i Danmark.

Hvis der ved kontrol findes dyr på din bedrift, der ikke er korrekt mærket eller registreret i CHR, og som ved slagting i ansøgningsåret vil kunne danne grundlag for slagtepræmie, bliver disse dyr betragtet som dyr, der ikke kan fastslås ved kontrollen. Det betyder, at dyrene medgår ved beregning af fejlprocent og sanktioner samme år efter slagtepræmieordningen. Dette gælder også, selv om du ikke søger om tilskud til dyrene i ansøgningsåret. Du kan læse mere herom i kapitel 6 i vejledning om kontrol og sanktioner.

Hvis du vil læse om love og regler

Til dette afsnit har vi brugt bekendtgørelse om slagtepræmie (nr xx af xx)

- § xx om 1 og 2
-



9. Generelle kriterier for tilskud

Du skal leve op til de generelle kriterier for tilskud for at modtage landbrugsstøtte fra Landbrugsstyrelsen.

9.1 Du skal være aktiv landbruger

Du skal være aktiv landbruger for at kunne modtage slagtepræmie. Det betyder, at du skal opfylde mindst ét af flere kriterier for at få status som aktiv landbruger. Du kan læse mere om dette i Vejledning om grundbetaling og tilskudsberettigede arealer 2023.

[Læs Vejledning om grundbetaling og tilskudsberettigede arealer 2023](#)

9.2 Tilskud på mindst 300 euro

Du er kun berettiget til slagtepræmie, hvis dit samlede tilskud i ansøgningsåret udgør mindst 300 EUR, hvilket svarer til ca. 2.240 kr. Du kan dog få udbetalt tilskud på mindre end 300 EUR, hvis du i ansøgningsåret får godkendt tilskud til et samlet areal på mindst 2,00 ha efter grundbetalingsordningen.

[Læs Vejledning om grundbetaling og tilskudsberettigede arealer 2023](#)

9.3 Oplysning om dine landbrugsarealer

Hvis du råder over landbrugsarealer på datoen for fristen for at sende fællesskemaet rettidigt, er det et kriterie for at modtage slagtepræmie, at du anmelder arealerne i fællesskemaet. Bemærk, at du også skal indsende dit fællesskema, selvom du ikke søger tilskud til landbrugsarealerne. Du kan læse mere om dette i Vejledning om grundbetaling og tilskudsberettigede arealer 2023, afsnit 5.2.

[Læs Vejledning om grundbetaling og tilskudsberettigede arealer 2023](#)

Hvis du vil læse om love og regler

Til dette afsnit har vi brugt bekendtgørelse om slagtepræmie (nr xx af xx)

- § xx om 1 og 2
-



10. Producentsskifte

Hvis du overtager en hel bedrift med kvægbesætning, men ikke selv kan overholde betingelsen om to måneders holdeperiode, kan du fortsat få udbetalt slagtepræmie for de tilskudsberettigede dyr, som slagtes efter overtagelsesdatoen. Du og overdrageren af bedriften skal underskrive en producentsskifteerklæring og en erklæring om slagtepræmie, hvis overdrageren af bedriften har ansøgt om slagtepræmie via fællesskemaet. På den måde indtræder du i overdragerens holdeperiode og kan derfor få udbetalt slagtepræmie for de tilskudsberettigede dyr, som du og overdrager tilsammen har holdt i mindst to måneder på bedriften.

Rettidig indsendelse af producentsskifteerklæringen og erklæringen om slagtepræmie har også den virkning, at du indtræder i overdragerens ansøgning til slagtepræmieordningen fra det pågældende ansøgningsår.

Vær opmærksom på, at du også ved producentsskifte skal have slagtet minimum fem tilskudsberettigede dyr i løbet af ansøgningsåret for at opnå slagtepræmie.

Producentsskifteerklæringen og erklæringen om slagtepræmie skal sendes, så Landbrugsstyrelsen har modtaget dem senest 20. januar efter det ansøgningsår, hvor overdragelsen af det økonomiske ansvar for driften fandt sted. Hvis fristen ikke overholdes, bliver producentsskiftet afvist.

Du skal kun anmelde producentsskifte, hvis du overtager en hel bedrift. Ved en hel bedrift forstås alle bedriftens produktionsenheder, herunder forpagtede arealer. Hvis du f.eks. kun overtager bedriftens kvægbesætning, men ikke alle bedriftens landbrugsarealer, kan du ikke anmelde producentsskifte. Landbrugsstyrelsen kan altid kræve dokumentation for producentsskiftet, f.eks. i form af forpagtningsaftale, skøde eller skifteretsattest.

Producentsskifteerklæringen og erklæringen om slagtepræmie skal underskrives af både dig og overdrager på et særligt skema, som du finder på vores hjemmeside. Den udfyldte producentsskifteerklæring og erklæring om slagtepræmie skal sendes til Landbrugsstyrelsen enten på mail til dyrepraemie@lbst.dk eller ved sikker mail gennem Digital Post via borger.dk eller e-Boks.

[Find producentsskifteerklæringen på vores hjemmeside](#)

Hvis det juridiske grundlag for din bedrift ændres

Hvis din bedrift ændres fra enkeltmandsvirksomhed til I/S, A/S eller ApS, betragtes dette som en overdragelse af en bedrift. Du skal derfor også sende en producentskifteerklæring og erklæringen om slagtepræmie, hvis f.eks. et nyoprettet I/S skal indtræde i en tidligere enkeltmandsvirksomheds holdeperiode.

Hvis du ændrer virksomhedsform med tilbagevirkende kraft

Hvis du ændrer virksomhedsform på din bedrift med tilbagevirkende kraft, skal du senest meddele producentskiftet 20. januar året efter det ansøgningsår, hvor overdragelsesdokumentet er underskrevet af alle aftaleparter.

Hvis du vil læse om love og regler

Til dette afsnit har vi brugt bekendtgørelse om slagtepræmie (nr xx af xx)

- § xx om 1 og 2
-



11. Producenterklæring

Hvis du ønsker at modtage slagtepræmie for et dyr, som du har afhændet til en anden landbruger inden for én måned før slagting, skal du og den person, der leverer dyret til slagting, underskrive en producenterklæring om, at du skal modtage slagtepræmien. Det er en betingelse for at modtage slagtepræmien, at du selv har holdt dyret på din bedrift i holdeperioden på to måneder, og at du har ansøgt om slagtepræmie via fællesskemaet.

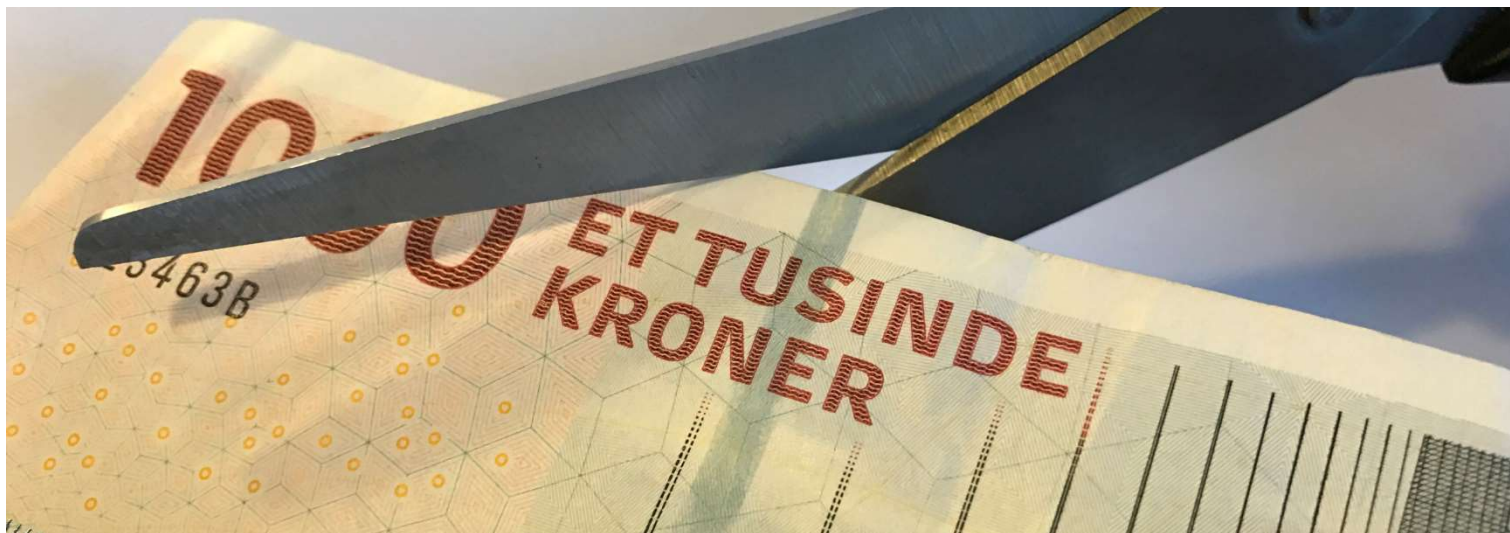
Producenterklæringen skal underskrives af både dig og den landbruger, der har leveret dyret til slagting. Producenterklæringen skal udfyldes på et særligt skema, som du finder på Landbrugsstyrelsens hjemmeside, og sendes til Landbrugsstyrelsen enten på mail til dyrepraemie@lbst.dk eller gennem sikker mail via Digital Post borger.dk eller e-Boks.

[Find producenterklæringen på vores hjemmeside](#)

Hvis du vil læse om love og regler

Til dette afsnit har vi brugt bekendtgørelse om slagtepræmie (nr xx af xx)

- § xx om 1 og 2
-



12. Kontrol og administrative sanktioner

Når du søger om tilskud under en arealbaseret eller animalsk tilskudsordning, kontrollerer Landbrugsstyrelsen din ansøgning administrativt. Landbrugsstyrelsen undersøger bl.a., om du opfylder betingelserne for tilskud ud fra de oplysninger, du har indberettet. Satellitbaseret kontrol anvendes til at kontrollere forholdene på stedet i forhold til grundbetaling, tilskud til stivelseskartofler, ø-støtte og bioordningerne. Landbrugsstyrelsen kommer på kontrolbesøg på en mindre del af bedrifterne, fordi der er ordninger og betingelser, som ikke er omfattet af den satellitbaserede kontrol.

Ved overtrædelser af reglerne og beregning af administrative sanktioner skelnes mellem "kriterier for at få tilskud" og "forpligtelser".

12.1 Kriterier for at få tilskud

"Kriterier for at få tilskud" er de overordnede betingelser, der skal være opfyldt, for at du kan få tilskud. Kriterierne kan f.eks. være, at du skal være aktiv landbruger, at du skal have rådighed over de arealer, du søger om tilskud til, og at arealerne ikke må ligge i bestemte områder (Natura 2000, §3-områder osv.). For alle bioordninger, er det ligeledes et kriterie, at forpligtelserne i grundbetalingsordningen overholdes. For slagtepræmien er det et kriterie, at du skal have leveret mindst fem dyr til et autoriseret dansk slagteri eller til et slagteri i et andet EU-land i ansøgningsåret.

12.2 Forpligtelser

Under hver ordning er der nogle handlinger, du skal udføre eller ikke må udføre – det kaldes forpligtelser. Hvis du for et dyr eller på et areal ikke opfylder de forpligtelser, som gælder under ordningen, bortfalder tilskuddet for dyret eller arealet helt eller delvist afhængigt af overtrædelses alvor, omfang og varighed. Herudover kan du få en administrativ sanktion, som bl.a. afhænger af, hvor stor overtrædelsen er. For slagtepræmien er det en forpligtelse, at dine dyr skal være korrekt identificeret med øremærker og registreret i CHR.

Du kan læse mere om reglerne for kontrol og sanktioner for slagtepræmien i vejledning om kontrol og administrative sanktioner 2023, kapitel 4 og 6.

12.3 Kontrolrapport

Ved kontrolbesøg på din bedrift, udfylder kontrolløren en tjekliste. Inden kontrolbesøget afsluttes, får du et kvitteringsbrev af kontrolløren. Det fremgår af kvitteringsbrevet, hvad der blev konstateret ved kontrollen. Kontrolløren kan ikke udtale sig om konsekvenserne af eventuelle fejl, der er set ved kontrollen. Hvis der er fejl, sender Landbrugsstyrelsen et høringsbrev via Tast selv.

12.4 Bilagskontrol

Ved kontrol på bedriften, er du forpligtet til at fremvise bilag som dokumentation for dine dyrs indgang og afgang på bedriften eller slagtning. Det sker som led i kontrollen af, om oplysningerne fra slagterierne og CHR er korrekte. Såfremt du ikke kan fremvise tilstrækkelig dokumentation herfor, kan du få nedsat dit tilskud og eventuelt herudover få en sanktion.

Du kan læse mere herom i vejledning om kontrol og administrative sanktioner, afsnit 4.1.

Hvis du vil læse om love og regler

Til dette afsnit har vi brugt bekendtgørelse om ko-præmie (nr xx af xx)

- § xx om 1 og 2
-



13. Hørings- og afgørelsesbreve

Hvis du har søgt om slagtepræmie via fælleskemaet, modtager du i februar måned året efter ansøgningsåret et høringsbrev med oplysninger om det antal dyr, Landbrugsstyrelsen har registreret, du har leveret til slagtning på et dansk autoriseret slagteri eller til et slagteri i et andet EU-land.

De oplysninger, vi har om dine slagtede dyr, stammer fra slagterierne og CHR. Vi kører disse oplysninger sammen i vores kontrolsystem for at kunne kontrollere, om dine dyr er berettiget til slagtepræmie.

Du modtager derfor i februar måned året efter ansøgningsåret et brev med oplysninger om de dyr, Landbrugsstyrelsen har registreret, du har leveret til slagtning på enten et dansk autoriseret slagteri eller et slagteri i et andet EU-land.

Er der dyr, som vi mener ikke er tilskudsberettigede og eventuelt kan give en sanktion, fordi disse dyr ikke opfylder kriterier og forpligtelser til slagtepræmie, lister vi dem i tre særskilte afsnit i opgørelsen:

1. De frasorterede dyr. De er slagtet i perioden, men de opfylder ikke grundlæggende kriterier til for eksempel holdeperiode, alder og vægt. Disse dyr kan du ikke få slagtepræmie for, men de er med som en service til dig, da du måske tror, de skulle være berettiget til slagtepræmie.
2. Dyr med overtrædelser/fejl, der gør, at du ikke får slagtepræmie for disse dyr, men du får ikke en sanktion. Det er for eksempel dyr, hvor vi har fået indberetningen fra slagteriet for sent eller dyr, der er ført ud af Danmark uden et registreret dyrepas med oplysning om, at der søges slagtepræmie i Danmark.
3. Dyr med overtrædelser/fejl, der gør, at du ikke får slagtepræmie for disse dyr, og som samtidig tæller med i sanktionen på slagtepræmieordningen. Det er dyr, der er registreret forkert i CHR. For eksempel en kvie, der er registreret som tyr eller stud, eller hvis den registrerede dato for afgang ligger efter, dyret er ført ud af Danmark til slagtning. Antallet af overtrædelser/fejl afgør beløbsstørrelsen på den sanktion, du får. Du får dog ikke en sanktion, hvis der er tre dyr (eller færre) med fejl, der normalt ville give en sanktion.

På den måde, giver vi dig mulighed for at tjekke vores oplysninger om dine slagtede dyr.

Du skal være opmærksom på, at dyr med overtrædelser/fejl, der er fundet ved et eventuelt kontrolbesøg på din bedrift, ikke fremgår af dette brev, men af det høringsbrev, som kontrolløren sender til dig efter kontrolbesøget.

Du skal desuden være opmærksom på, at du ikke kan rette dyr med overtrædelser/fejl eller tilføje flere tilskudsberettigede dyr, efter du har modtaget dette høringsbrev. Det er derfor vigtigt, at du hurtigst muligt tjekker oplysningerne på dine slagtede dyr på afregningerne fra slagteriet og straks kontakter slagteriet, hvis du finder fejl. Det samme gælder oplysningerne fra CHR.

Er du ikke enig i oplysningerne om dine slagtede dyr?

Hvis du ikke er enig i oplysningerne om dine slagtede dyr i brevet fra februar måned, skal du reagere, inden den oplyste frist. Du skal forklare os, hvorfor du ikke er enig. Du skal desuden vedlægge relevant dokumentation. Det kan være afregninger fra slagteriet, købs- eller salgsaftaler, skærmdumps fra dit it-program for dit kvæghold eller anden dokumentation, du mener kan dokumentere, at der er fejl i vores oplysninger om dine slagtede dyr.

Hvis du har dyr med overtrædelser/fejl, får du en samlet afgørelse med begrundelse

Har du indsendt en forklaring og dokumentation på, at der ikke er overtrædelser/fejl ved dine dyr, tager vi det med i vores vurdering af din ansøgning om slagtepræmie.

Du får kun et afgørelsesbrev, hvis du får en reduktion i antallet af eller en sanktion på dine præmieberettigede dyr. Du vil i brevet få en begrundelse for, hvorfor du ikke vil modtage slagtepræmie for disse dyr med overtrædelser/fejl. Hvis du får en sanktion, får du også en begrundelse herfor, og vi oplyser, hvor stor sanktionen vil blive (i procent).

Afgørelsesbrevet sender vi i perioden fra 1. marts til 30. juni året efter ansøgningsåret.

Afgørelsesbrevet er en samlet afgørelse, der også kan indeholde forhold vedrørende:

- En producenterklæring
- Et producentskifte
- En ansøgning om slagtning af dyr i udlandet
- Rådighed over arealer
- Andre forhold

Afgørelsen er truffet på baggrund af de oplysninger, vi har fra slagterier, CHR, IMK, OIS samt hvad du eventuelt har svaret og dokumenteret, da vi, inden vi har truffet afgørelse, vil have hørt dig om de overtrædelser/fejl/mangler, vi mener, der måtte være.

Du har mulighed for at klage over Landbrugsstyrelsens afgørelse til Miljø- og Fødevarerklagenævnet. Se mere herom i afsnit 14.5.



14. Andre regler, du skal kende

14.1 Svig med og misbrug af tilskud

Vi kontrollerer ansøgninger om tilskud for svig med EU-midler. Svig defineres i denne sammenhæng som en forsætlig handling, eller en handling du undlader at gøre, der påvirker din ret til at modtage tilskud eller påvirker, hvor meget du kan få i tilskud. Det kan for eksempel være, hvis:

- dokumenter fra dig er misvisende eller forfalskede
- du ikke lever op til en oplysningspligt
- du anvender midler eller investeringer til et andet formål, end de var tiltænkt og bevilget til.

Vi forbeholder os ret til at kontakte tredjeparter med forbindelse til ansøgninger som en del af kontrol for svig.

Vi anmelder sagen til politiet, hvis vi har mistanke om svig. Uanset resultatet af politianmeldelsen kan du helt eller delvist miste tilskuddet, hvis vi modtager en ansøgning fra dig med forfalskede dokumenter, urigtige eller vildledende oplysninger eller ved at fortie oplysninger. Du kan også risikere bøde, udelukkelse fra at søge tilskud, eller at du skal betale tidligere udbetalt tilskud tilbage.

Du skal føre tilsyn med opgaver, som du som tilskudsmodtager får løst af en tredjepart, f.eks. en konsulent. Gør du ikke det, kan det få konsekvens for dit tilskud, selvom det ikke er dig, der har løst opgaven.

14.2 Omgåelse af krav og regler

Vi kontrollerer også ansøgninger om tilskud for omgåelse af krav og regler. Omgåelse er den betegnelse, vi bruger, hvis en ansøger bevidst forsøger at opnå fordele på grundlag af kunstigt skabte betingelser. Det kan f.eks. være, hvis du deler din bedrift op i flere CVR-numre for at undgå loftet over tilskud for dermed at få mere i tilskud.

Når vi udfører kontrol for omgåelse, ser vi på, om du kan have opnået en konkret økonomisk fordel på baggrund af ejerforhold og relationer til andre ansøgere. Vi vurderer, om dit valg af virksomhedskonstruktion, kun har haft til formål at opnå en fordel.

[Gå til vores sider om omgåelse](#)

14.3 Force majeure og ekstraordinære omstændigheder

Hvis du ikke har overholdt de krav, der er for at modtage tilskud, kan du alligevel undgå at miste eller skulle betale tilskud tilbage, hvis den manglende overholdelse sker på grund af force majeure eller andre ekstraordinære omstændigheder.

Force majeure defineres som omstændigheder, der:

- gør overholdelse af krav reelt umulig
- er uden for din kontrol

- du ikke har eller burde kunne have forudset.

For at vi kan godkende force majeure eller andre ekstraordinære omstændigheder skal de indtrufne begivenheder altså reelt have forhindret dig i at opfylde dine forpligtelser, og du skal efter vores vurdering have gjort nok for at sikre dig imod begivenheden.

Vær opmærksom på, at der skal være sammenhæng mellem årsagen til, at du ikke kunne overholde kravene og tidspunktet for force majeure-begivenheden eller den ekstraordinære omstændighed.

Force majeure og andre ekstraordinære omstændigheder kan bl.a. være, hvis:

- tilskudsmodtager er afgået ved døden
- du som tilskudsmodtager er uarbejdsdygtighed i længere tid
- din bedrift i væsentlig grad bliver berørt af en alvorlig naturkatastrofe
- bedriftens stalde bliver ødelagt ved en ulykke
- hele eller dele af din besætning eller dine afgrøder bliver ramt af en sygdom i husdyrpopulationen (en epizooti), en plantesygdom eller en planteskadegører
- du bliver tvunget til at afstå jord eller fast ejendom til staten, altså hvis hele eller en væsentlig del af din bedrift bliver eksproprieret, og ekspropriationen ikke kunne forudses på tidspunktet for, at du sendte din ansøgning.

Eksemplerne er ikke udtømmende, og der vil altid være tale om en konkret vurdering i hvert enkelt tilfælde.

Hvis du eller dit dødsbo vil anmode om force majeure eller andre ekstraordinære omstændigheder, skal vi have skriftligt besked om det senest 15 arbejdsdage efter det tidspunkt, hvor du eller dit dødsbo konstaterer forholdet. Din ansøgning skal indeholde fyldestgørende dokumentation for, at der er tale om force majeure.

Vi kan bede dig om yderligere oplysninger, hvis vi har brug for dem for at kunne vurdere sagen. Hvis du ikke svarer os, beslutter vi ud fra de oplysninger, vi har i sagen, om vi kan anerkende, at der er tale om force majeure eller andre ekstraordinære omstændigheder.

14.4 Vi indsamler og behandler dine data

For at vi kan behandle din ansøgning, behandler vi en række af dine data. Som hovedregel afgiver du disse data i forbindelse med din ansøgning, men i visse tilfælde indhenter vi også data fra andre myndigheder.

Vores adgang til at behandle dine data følger af reglerne for det enkelte tilskud, du søger om.

Vi behandler kun data, der er nødvendige og relevante for det tilskud, der søges. Vi behandler disse data for at sagsbehandle, administrere, udbetale og kontrollere de specifikke tilskud.

I særlige tilfælde kan vi videregive eller offentliggøre dine data. Dog kun hvis vi ved lov er forpligtet til det.

Når vi behandler dine personoplysninger, har du en række rettigheder, blandt andet retten til at søge indsigt i, hvilke personoplysninger vi har registreret om dig. Du har også ret til at få rettet, slettet eller blokeret eventuelt urigtige eller vildledende oplysninger.

[Gå til vores sider med detaljerede oplysninger om vores behandling af dine data](#)

14.5 Hvis du vil klage over en afgørelse fra os

Du vil stort set altid kunne klage over vores afgørelser til Miljø- og Fødevareklagenævnet via deres klageportal. Det vil altid stå beskrevet i den enkelte afgørelse fra os, hvordan du skal gøre, hvis du vil klage.

En klage skal altid sendes inden 4 uger fra den dag, hvor du fik afgørelsen.

Ring eller skriv til os, hvis du er det mindste i tvivl om, hvordan du klager.

Hvis du vil læse om love og regler

Til dette afsnit har vi brugt bekendtgørelse om slagtepræmie (nr xx af xx)

- § xx om 1 og 2
-



15. Retsgrundlag

15.1 EU-regler

[Tekst]

15.2 Danske regler

[Tekst]

15.2.1 Ministeriet for Fødevarer, Landbrug og Fiskeris ressortområde

Vejledning om slagtepræmie for kvier, tyre og stude 2023



Landbrugsstyrelsen
Nyropsgade 30
1780 København V

www.lbst.dk