



Miljøministeriet
Miljøstyrelsen

Brug af afdriftsreducerende udstyr

Ved sprøjtning med
plantebeskyttelsesmidler

Vejledning måned 2016

Titel:

Brug af afdriftsreducerende udstyr

Forfattere:

Alf Aagaard, Pesticider og Genteknologi, Miljøstyrelsen
Birgitte Skou Cordua, Pesticider og Genteknologi, Miljøstyrelsen
Claus-Peter Clausen, Pesticider og Genteknologi, Miljøstyrelsen

Udgiver:

Miljøstyrelsen
Strandgade 29
1401 København K
www.mst.dk

Illustration:

Alf Aagaard, Miljøstyrelsen

År:

[xxxx]

ISBN nr.

[xxxxxx]

Ansvarsfraskrivelse:

Miljøstyrelsen offentliggør rapporter og indlæg vedrørende forsknings- og udviklingsprojekter inden for miljøsektoren, som er finansieret af Miljøstyrelsen. Det skal bemærkes, at en sådan offentliggørelse ikke nødvendigvis betyder, at det pågældende indlæg giver udtryk for Miljøstyrelsens synspunkter. Offentliggørelsen betyder imidlertid, at Miljøstyrelsen finder, at indholdet udgør et væsentligt indlæg i debatten omkring den danske miljøpolitik.

Må citeres med kildeangivelse

Indhold

Indhold	3
Forord	4
Sammenfatning	5
Summary and conclusion	6
1. Indledning	7
1.1 Miljørisikovurdering.....	7
1.2 Afdrift-reduktion	7
1.3 Andre afdriftsreducerende foranstaltninger	8
2. Lovgivningsmæssige rammer	9
3. Definitioner	10
4. Afstandskrav til vandmiljø og § 3 naturområder	12
4.1 Rammer for afstandskrav	12
4.2 Måling af afstand	12
5. Brug af afdriftsreducerende udstyr	14
5.1 Afdriftsreducerende sprøjteudstyr til horisontale bomsprøjter	14
5.1.1 JKI's liste over afdriftsreducerende udstyr	14
5.1.2 Reduktionsklasser på 50, 75 og 90 procent afdriftsreduktion ved horisontale bomsprøjtning	15
5.1.3 Fravalg af sprøjteteknik, som omfatter anvendelse af kantdyser	15
5.1.4 Forudsætninger for at opnå afdriftsreduktion	15
5.2 Afdriftsreducerende sprøjteudstyr til tågesprøjter.....	15
5.2.1 Generelle forudsætninger for tågesprøjter.....	15
5.2.2 Specifikke forudsætninger for tågesprøjter.....	16
5.3 Opdatering af listen over afdriftsreducerende udstyr som må anvendes	16
6. Reduktion af afstandskrav	17
6.1 Reduktionstabeller	17
7. Krav om dokumentation	19
8. Referencer og yderligere information	20

Bilag 1:[Overskrift].....Fejl! Bogmærke er ikke defineret.

Kommentar [AA1]: Mangler bilag 2&3

Forord

Denne vejledning uddyber reglerne for anvendelse af afdriftsreducerende udstyr til reduktion af afstandskrav til vandmiljøet (vandløb, søer mv.), § 3 naturområder og andre tilstødende arealer ved udbringning af plantebeskyttelsesmidler, som angivet i bekendtgørelse [nr. 1750 af 14/12/2015]¹ om bekæmpelsesmidler.

Vejledningen gælder kun for anvendelsen af plantebeskyttelsesmidler, som sker ved udbringning med sprøjter. Vejledningen skal hjælpe brugere af plantebeskyttelsesmidler til at anvende og dokumentere den rigtige kombination af afdriftsreducerende udstyr og afstand til vandmiljøet og naturområder, som sikrer overholdelse af det afstandskrav, som er angivet på etiketten. Såfremt der i fremtiden, på etiketten for et plantebeskyttelsesmiddel, fastsættes afstandskrav til andre områder, vil denne vejledning også kunne finde anvendelse.

Listen over afdriftsreducerende udstyr er udarbejdet med henblik på at dække de typer af udstyr, som bliver anvendt i Danmark. SEGES og GartneriRådgivningen har udarbejdet en oversigt over afdriftsreducerende udstyr til anvendelse i dansk landbrug og gartneri, med udgangspunkt i den officielle tyske liste fra Julius Kühn-Institutet, suppleret med den nederlandske liste og med faglig sparring fra Peter Kryger Jensen, DCA, AU og Eskil Nilson, Visavi (Sverige). Disse oversigter er indarbejdet i denne vejledning i form af lister for horisontale bomsprøjter (bilag 1) og tågesprøjter (vertikale, luftassisterede sprøjter) (bilag 2). Disse lister angiver således det udstyr, som Miljøstyrelsen anerkender, har en afdriftsreducerende effekt og angiver omfanget af denne effekt.

Alle anvendelser af afdriftsreducerende udstyr til at reducere afstandskrav, kræver supplerende dokumentation til sprøjtejournalen.

Muligheden for at benytte afdriftsreducerende udstyr, til at reducere de afstandskrav der er fastsat på etiketten, er et tiltag i forbindelse med Sprøjtemiddelstrategien 2013-2016.

¹ Opdateres, når bekendtgørelsen er ændret.

Sammenfatning

Denne vejledning uddyber reglerne for anvendelse af afdriftsreducerende udstyr til reduktion af afstandskrav til vandmiljøet (vandløb, søer mv.), § 3 naturområder og andre tilstødende arealer ved udbringning af plantebeskyttelsesmidler med sprøjte. Der er tale om regler, som er fastsat i bekendtgørelse om bekæmpelsesmidler og som er et tiltag i forbindelse med Sprøjtemiddelstrategien 2013-2016.

Hvis miljøvurderingen af plantebeskyttelsesmidler tilsiger et afstandskrav i forhold til vandmiljøet eller § 3 naturområder, for at opnå en godkendelse, er dette afstandskrav angivet på etiketten. Hvis afstandskravet, som er angivet på etiketten, er beregnet uden brug af afdriftsreducerende udstyr, er det muligt at reducere dette afstandskrav, hvis udbringningen sker med udstyr, som Miljøstyrelsen har anerkendt som afdriftsreducerende. Udover anvendelsen af det korrekte udstyr, knytter der sig en række betingelser til anvendelsen, som også skal respekteres i forbindelse med sprøjtningen, både i form af tekniske anvisninger og dokumentationskrav.

Bekendtgørelse om bekæmpelsesmidler, som indeholder de generelle regler om bl.a. besiddelse og anvendelse mm. af bekæmpelsesmidler, er blevet suppleret med en bestemmelse, der giver mulighed for at benytte afdriftsreducerende udstyr til nedsættelse af fastsatte afstandskrav til vandmiljøet (vandløb, søer m.m.) og til § 3 naturområder eller andre områder.

Definitioner af afdriftsreducerende udstyr, afstandskrav, vandmiljø og naturområde m.m. følger øvrig lovgivning og vejledninger på området.

Rammerne for fastsættelse af afstandskrav er beskrevet i Miljøstyrelsens vurderingsrammer (MST, 2014). Ved sprøjtning med plantebeskyttelsesmidler, som er omfattet af afstandskrav, måles den reelle afstand, som beskrevet i kapitel 4.

Listen over afdrift-reducerende udstyr er udarbejdet med henblik på at dække de typer af udstyr, som bliver anvendt i Danmark. SEGES og GartneriRådgivningen har udarbejdet en oversigt over afdriftsreducerende udstyr til anvendelse i dansk landbrug og gartneri, med udgangspunkt i den officielle tyske liste fra Julius Kühn-Institutet, suppleret med den nederlandske liste og med faglig sparring fra Nationalt Center for Fødevarer og Jordbrug, Aarhus Universitet og Visavi God Lantmannased (Sverige). Miljøstyrelsen anerkender disse oversigter, som danner grundlaget for bilag 1 og 2 i denne vejledning. Bilag 1 og 2 er således lister over klasser af afdriftsreducerende udstyr, som Miljøstyrelsen tillader sprøjteførere at anvende til hhv. horisontale bomsprøjter og tågesprøjter.

Hvor stor en reduktion der er mulig, afhænger af sprøjtetype, afgrøde (højde) og reduktionspotentiale af det afdriftsreducerende udstyr. Ved at benytte tabellerne i kapitel 6, bestemmes det reducerede afstandskrav under hensyntagen til ovennævnte begrænsninger.

Alle anvendelser af afdriftsreducerende udstyr til at reducere afstandskrav, kræver supplerende dokumentation til sprøjtejournalen. I bilag 3 findes skemaer, som sikrer at relevant information bliver noteret. Reduceres afstandskravet vha. afdriftsreducerende udstyr i forbindelse med sprøjtning, skal oplysningerne i skemaet noteres og de skal følge sprøjtejournalen.

Summary and conclusion

[Tekst]

1. Indledning

Vurderingen af plantebeskyttelsesmidler inddrager en række faktorer som skæbne, transport og effekt på mennesker, dyr og planter. En risikovurdering skal resultere i, at de godkendte anvendelser ikke forventes at udgøre en uacceptabel risiko for de grupper (mennesker, dyr, planter, osv.), som indgår i vurderingen. For at opnå dette kan der fastsættes risikobegrænsende foranstaltninger, fx afstandskrav til vandmiljø, § 3 områder, eller andre områder.

1.1 Miljøriskovurdering

Risikovurderingen for miljøet (vandløb, søer m.m. og § 3 naturområder) foregår ved, at sammenligne de koncentrationer en given anvendelse giver anledning til i miljøet, med de niveauer, som forventes ikke at give effekter på dyr og planter.

Hvis den forventede koncentration i miljøet, som følge af utilsigtet afdrift (luftbåren transport) udenfor det sprøjtede område overstiger den koncentration som forventes ikke at skade dyr eller planter, kan eksponeringen nedsættes, ved at indføre et afstandskrav til det omgivende miljø.

Størrelsen af afstandskravet, afhænger af, hvilke type afgrøder plantebeskyttelsesmidlet anvendes i, og hvilken sprøjteteknik der anvendes. Miljøstyrelsen har fastsat et maksimalt afstandskrav for forskellige typer afgrøder. Hvis risikovurderingen viser, at afstandskravet overstiger det maksimalt tilladte afstandskrav, kan plantebeskyttelsesmidlet ikke godkendes i Danmark.

Hidtil har fastsættelsen af afstandskrav i Danmark ikke omfattet muligheden for at bruge afdriftsreducerende udstyr, men har været baseret på afdriftsværdier for standardudstyr.

1.2 Afdrift-reduktion

Det er muligt at mindske afdrift af plantebeskyttelsesmidler ved at anvende afdriftsreducerende udstyr. En af de væsentligste afdriftsreducerende metoder er anvendelsen af større dråber, også kaldet grovere forstøvning. Effektiviteten af plantebeskyttelsesmidlet skal dog altid være tilgodeset, idet for stor dråbestørrelse kan mindske effektiviteten. Større dråber opnås primært ved at anvende dyser med en grovere forstøvning. Herved kan afstandskravet mindskes, uden at det påvirker miljøbeskyttelsen.

Hidtil, er afdriftsbidraget beregnet uden brug af afdriftsreducerende udstyr i forbindelse med fastsættelsen af afstandskrav ved godkendelsen af et plantebeskyttelsesmiddel. Med brug af afdriftsreducerende udstyr bliver det muligt at mindske det eventuelle afstandskrav, som er angivet på etiketten. Det kræver imidlertid, at følgende betingelser er opfyldt:

- Det afdriftsreducerende udstyr, som ønskes anvendt, er anerkendt hertil i Danmark
- Øvrige forudsætninger i forbindelse med anvendelse af afdriftsreducerende udstyr overholdes (tryk, kørehastighed, etc.)
- Dokumentationskrav for anvendelsen af afdriftsreducerende udstyr er opfyldt

Denne vejledning giver informationer om ovenstående forhold, således at det er muligt for sprøjteføreren at reducere afstanden til vandmiljøet mv. i forbindelse med udbringning af pesticider, uden at det påvirker miljøbeskyttelsen.

1.3 Andre afdriftsreducerende foranstaltninger

Det afdriftsreducerende udstyr, som er nævnt i denne vejledning, omfatter på nuværende tidspunkt kun dyser. Hvis der skønnes behov herfor, vil vejledningen på sigt kunne opdateres med andre mulige foranstaltninger. Det kunne være luftassistance, tunnelsprøjter og fysiske afskærmninger på bommene som begrænser afdrift.

Der er en række faktorer, udover afdriftsreducerende udstyr, som påvirker afdrift. Disse faktorer omfatter plantebeskyttelsesmidlers egenskaber (fordampning), klimatiske forhold (vind, temperatur, luftfugtighed) og udbringningstekniske forhold (bomhøjde og udbringningshastighed). Der findes yderligere oplysninger og rekommandationer med hensyn til disse faktorer på [Toppa-Prowadis hjemmeside](http://topps-drift.org/?LANG=DK), som er drevet af European Crop Protection (<http://topps-drift.org/?LANG=DK>), med input fra bl.a. SEGES.. I forbindelse med risikovurdering og godkendelse af pesticider forudsættes det altid, at god landbrugsmæssig praksis følges.

2. Lovgivningsmæssige rammer

Bekendtgørelse om bekæmpelsesmidler indeholder de generelle regler om bl.a. besiddelse og anvendelse mm. af bekæmpelsesmidler.

Der er i maj/juni 2016 indsat en ny bestemmelse i bekendtgørelsen for at tillade risikoreducerende foranstaltninger i form af brug af afdriftsreducerende udstyr til nedsættelse af de ved middelgodkendelsen fastsatte afstandskrav til vandmiljøet (vandløb, søer m.m.) og til § 3 naturområder eller andre områder.

Bestemmelsen lyder:

§ x stk. 1: "Ved sprøjtning med et plantebeskyttelsesmiddel, hvor det følger af angivelserne på midlets etiket, at et afstandskrav til vandmiljø eller andre områder skal overholdes, er det tilladt at sprøjte nærmere end angivet på etiketten, såfremt der ved sprøjtningen anvendes anerkendt afdriftsreducerende udstyr. De nærmere retningslinjer for brug af afdriftsreducerende udstyr til nedsættelse af angivne afstandskrav til vandmiljøet mv. fremgår af Miljøstyrelsens vejledning om afdriftsreducerende udstyr.

Stk. 2. Den, der sprøjter med afdriftsreducerende udstyr med det formål at kunne sprøjte nærmere det beskyttede område, end hvad følger af angivelserne om afstandskrav på etiketten til et plantebeskyttelsesmiddel, skal føre journal over dette. Journalen skal føres løbende og senest 7 dage efter en relevant sprøjtning. Journalen skal opbevares i 3 år. "

Miljøstyrelsen vurderer at pesticidsprøjter uden uacceptabel risiko kan anvendes tættere på de pågældende områder, end hvad der følger af angivelserne på etiketten til det pågældende sprøjtemiddel, såfremt sprøjten ved den konkrete anvendelse er forsynet med anerkendt afdriftsreducerende udstyr. Dette udstyr sikrer i fornødent omfang imod spredning af sprøjtemidlet udenfor det tiltænkte område, således at utilsigtet eksponering af det omgivende miljø undgås.

I overensstemmelse med praksis i forhold til kontrol af efterlevelsen af reglerne om anvendelse mv. af plantebeskyttelsesmidler, stilles der krav om, at der føres journal over brugen af afdriftsreducerende udstyr ved fravigelse af de gældende afstandskrav. Der henvises til skemaet i bilag 3 til denne vejledning.

3. Definitioner

§ 3 naturområder	Naturområder, som er omfattet af beskyttelse efter naturbeskyttelseslovens § 3. Eksempler på § 3 naturtyper kan være enge, overdrev, strandenge og heder.
% afdriftsreduktion	Afdrift-reduktionen er inddelt i tre niveauer efter størrelsen på den procentvise reduktion. Dvs. afdriftsreduktionen opdeles i hhv. $\geq 50\%$, $\geq 75\%$ og $\geq 90\%$, i forhold til afdrift fra standard udstyr.
Afdrift	Afdrift af plantebeskyttelsesmidler, skal forstås som spredning via luften, som giver anledning til utilsigtet desposition (afsætning) uden for det område, der ønskes behandlet.
Afdriftsreducerende udstyr	Afdriftsreducerende udstyr er dyser, luftassistance og anden indretning af udbringningsudstyr med det formål at reducere afdrift. Samtidig gælder der anvisninger om indstilling af udstyret, således at afdrift af sprøjtevæske reduceres.
Afstandskrav	Afstanden fra grænsen for det behandlede areal til brinkkanten for vandmiljø (vandløb, søer m.m.) eller § 3 naturområde. Horisontale bomsprøjter: Grænsen af det sprøjtede areal er defineret som areal til yderste dyse/forstøver + $\frac{1}{2}$ x afstand mellem dyser/forstøvere. Vertikale, luftassisterede bomsprøjter (tågesprøjter): Her afhænger definitionen af om kulturen/rækkerne er parallel med vandløb eller vinkelret på. Hvis de er parallelle, er den ydre grænse for det behandlede areal: $\frac{1}{2}$ gang afstanden mellem rækkerne, uden for den første række (se figur 2). Hvis det er vinkelret på, er afstandskravet = afstand fra brinkkant til hvor sprøjtning må udføres.
Horisontale bomsprøjter (marksprøjter)	Sprøjte, der anvendes til udbringning af pesticider langs en bom eller i bånd, der genererer en sprøjtetåge, der generelt er rettet nedad.
Kunstige vandområder	En forekomst af overfladevand skabt ved menneskelig aktivitet.
Kystvand	Et overfladevand på landsiden af en linje, hvor hvert punkt befinder sig i en afstand af 1 sømil til havsiden fra det nærmeste punkt på den basislinje, hvorfra bredden af territorialfarvande måles, og som, hvor det er relevant, strækker sig ud til overgangsvandets yderste grænse.
Overgangsvand	Et overfladevandområde i nærheden af flodmundinger, som er delvis saltholdigt, som følge af at det er i nærheden af et kystvand, men som i væsentlig grad påvirkes af ferskvandsstrømme.
Sø	Et indvand bestående af stillestående overfladevand.
Vandmiljø	Overfladevand, som vandløb, søer, overgangsvand, kystvande og kunstige vandområder som defineret i Vandrammedirektivet.
Vandløb	Et indvand, som for størstedelens vedkommende løber på jordoverfladen, men som kan løbe under jorden i en del af sit løb.

	Afstandskravet gælder til den åbne del af vandløb.
Vertikale bomsprøjter, luftassisterede sprøjter (tågesprøjter) og lignende	Sprøjte til udbringning af pesticider på buske og træer så som frugttræer, hvor udbringningen hovedsagelig sker sidelæns og/eller opad.

4. Afstandskrav til vandmiljø og § 3 naturområder

Hvis der i forbindelse med godkendelse af et plantebeskyttelsesmiddel er angivet et afstandskrav på etiketten til vandmiljøet, §3 områder og andre tilstødende arealer, skal disse krav overholdes ved anvendelsen af plantebeskyttelsesmidlet. Kravene kan dog fraviges hvis betingelserne i denne vejledning opfyldes.

4.1 Rammer for afstandskrav

Minimumsafstanden til følsomme områder er dels fastsat pba. de forudsætninger, som er indbygget i modellerne til beregning af eksponering og dels for at være på linje med kravene i vandløbsloven (se næste afsnit). For markafgrøder, regner modellerne med 2 meter mellem sprøjtede afgrøder og vandløb og søer, mens der for (frugt)træer regnes med en afstand på 3 meter. De maksimale afstandskrav, som accepteres i Danmark, afhænger af hvilken afgrødetype, der er tale om. For markafgrøder er det maksimalt tilladte afstandskrav 20 meter. For grøntsager, pryddplanter, og frugtbuske er det maksimalt tilladte afstandskrav 30 meter og for frugttræer er det maksimalt tilladte afstandskrav 50 meter.

Det er vigtigt at bemærke, at der i henhold til vandløbsloven, skal holdes 2 meters dyrkningsfri bræmme langs naturlige eller højt målsatte vandløb og søer². Når der sprøjtes langs overfladevand, hvor der kræves en 2 meters bræmme og der anvendes et plantebeskyttelsesmiddel med afstandskrav til overfladevand, må bræmmens bredde indregnes i (sprøjte)afstandskravet.

Afstandskravene, som angivet på etiketten, forekommer i faste afstandstrin, afhængig af for hvilke afstande der findes afdriftsværdier.

4.2 Måling af afstand

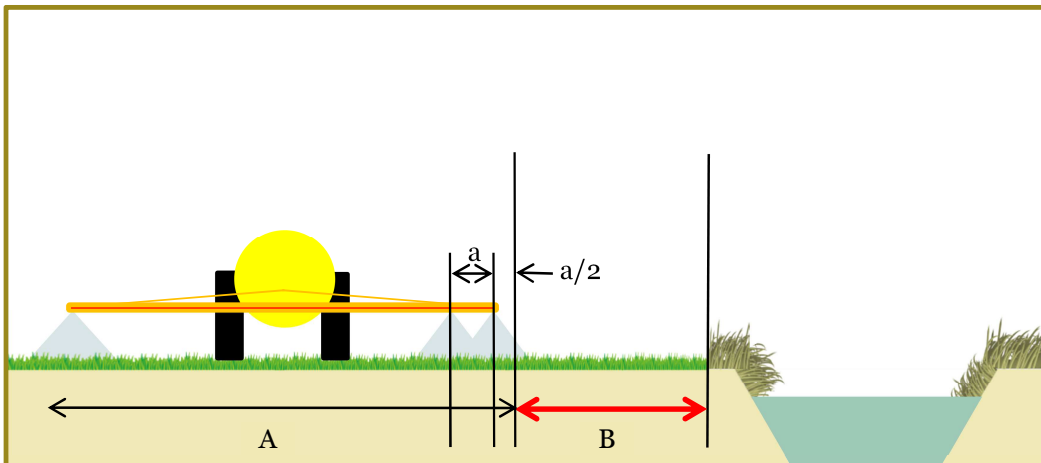
Afstandskravet for horisontale bomsprøjter, defineres som afstanden fra den yderste dyse/forstøver på sprøjtebommen $+1/2 \times$ afstanden mellem dyser/forstøvere på bommen (j.f. ISO/CD 22866) til brinkanten for vandløb, søer og kystvande m.m. (se figur 1). For tågesprøjter, hvor sprøjteretningen er ind mod den yderste række træer, gælder afstandskravet fra centrum af sprøjten til brinkanten for vandløb, søer og kystvande m.m. (se figur 2).

Hvor der ikke er en identificerbar overgang (brinkant) mellem det skrånende terræn mod vandløbet eller søen til det flade terræn, anses vandområdets øverste kant for at være overgangen mellem bevoksning af vand- og sumplanter og egentlige landplanter.

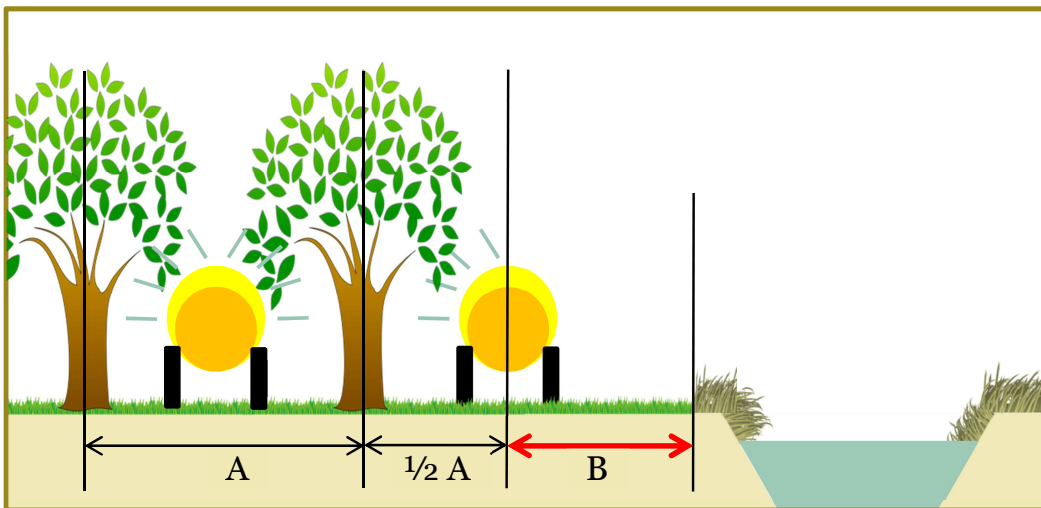
Fortolkningen af hvad der er vandløb, søer m.m., følger loven om vandplanlægning (LOV nr. 1606 af 26/12/2013), som beskrevet under definitioner.

Tilsvarende betragtninger gælder for afstande til § 3 områder eller andre områder hvortil der er fastsat afstandskrav.

² Der findes dog fravigelser fra dette, bl.a. mindre søer og søer uden til og fra-løb.



Figur 1 Illustration af, hvordan afstand mellem horisontal bomsprøjte og vandløb måles. A = sprøjtet areal, a = afstand mellem dyser, B = afstandskrav.



Figur 2 Illustration af, hvordan afstand mellem tågesprøjte (vertikal, luftassisteret sprøjte) og vandløb måles. A = afstand mellem rækker. B = afstandskrav

5. Brug af afdriftsreducerende udstyr

Det er intentionen, at afdriftsreducerende udstyr, som anvendes på det danske marked og som opfylder nedennævnte krav, kan anvendes i forbindelse med, at afstandskrav til vandmiljø og § 3 naturområder mm reduceres ved sprøjtningen. Til det formål har SEGES og Gartneri Rådgivningen foretaget nedenstående vurdering af tilgængeligt udstyr og udarbejdet en oversigt over afdriftsreducerende udstyr. Miljøstyrelsen har på baggrund heraf vurderet, at udstyr i bilag 1 og 2 kan anerkendes som afdriftsreducerende udstyr, som kan anvendes til, at nedsætte afstandskrav for plantebeskyttelsesmidler ved sprøjtningen.

5.1 Afdriftsreducerende sprøjteudstyr til horisontale bomsprøjter

Den danske liste over afdriftsreducerende sprøjteudstyr til horisontale bomsprøjter tager udgangspunkt i den officielle tyske liste over afdriftsreducerende sprøjteudstyr fra JKI Julius Kühn-Institutet: [Offiziell Verzeichnis Verlustmindernde Geräte 24 Oktober 2015](#). JKI oplyser, at listen er 'public domain', og ikke har restriktioner i forhold til at anvende data, hvilket også er gældende for de øvrige lande, som anvender den tyske liste. Listen opdateres normalt en gang årligt på JKI's [hjemmeside](#).

Peter Kryger Jensen, Nationalt Center for Fødevarer og Jordbrug (DCA), Aarhus Universitet og Eskil Nilson, Visavi (Sverige) har været faglige sparingsparter og haft et udkast til listen i høring. SEGES og Gartneri Rådgivningen har færdiggjort listen efter nedenstående principper:

5.1.1 JKI's liste over afdriftsreducerende udstyr

Ud over JKIs liste er listerne fra Sverige, Nederlandene og England undersøgt. Den svenske liste bygger på den tyske liste, men omfatter også dyser/teknik, der er testet af JKI, efter samme protokol, men uden at være offentliggjort. Den nederlandske liste omfatter teknik, som nederlænderne har testet under markforhold samt teknik på JKI-listen. Nederlænderne anvender også resultater fra den engelske liste (LERAP), men foretager deres egen vurdering af testresultater fra Silsoe Spray Applications Unit, som foretager test til LERAP. I UK kan dyser optages på den engelske LERAP-liste efter test i vindtunnel på Silsoe. Målemetoden i UK er anderledes end hos JKI, og forskellen giver i visse tilfælde anledning til forskellige klassificeringer af udstyr.

Fagligt er der fortsat en del uafklarede forhold omkring test af afdriftsreduktion, således at der eksempelvis ikke kan gives en entydig forklaring på forskellene mellem JKI-resultater og Silsoe-resultater. Disse forhold er senest drøftet blandt eksperter i februar 2016 (pers. medd. fra SETAC workshop on spray drift, Montpellier, France, 16.-17. februar 2016). Man arbejder i ekspertgruppen på at fastlægge en fælles testprotokol for test af afdrift. Årsager til forskelligheder i måleresultater er diskuteret i et fælles arbejde udført af Wageningen Universitetet i Holland og JKI i Tyskland (Van de Zande et al. 2015).

På baggrund af ovennævnte vurderes det, at den danske liste kan udarbejdes med udgangspunkt i JKI-listen, som man også har gjort i Sverige, Finland og til dels suppleres med dyser fra Nederlandenes liste.

5.1.2 Reduktionsklasser på 50, 75 og 90 procent afdriftsreduktion ved horisontale bomsprøjtning

På listen for horisontale bomsprøjter indgår afdriftsreducerende teknik, der er klassificeret til henholdsvis 50, 75 og 90 procent reduktion. På JKI-listen er ganske få teknikker klassificeret til 95 procent afdriftsreduktion. Sidstnævnte teknikker er primært rettet mod sprøjtning af vin og det vurderes derfor, at denne afdriftsklasse ikke er relevant for danske horisontale bomsprøjter.

5.1.3 Fravalg af sprøjteteknik, som omfatter anvendelse af kantdyser

På den tyske, nederlandske og svenske liste indgår også afdriftsreducerende teknikker, hvor en kantdyse (kantdysen giver en asymmetrisk sprøjtetouche, så den kun dækker området på ca. 25 cm udenfor yderste dyse) indgår som yderste dyse på bommen sammen med almindelige afdriftsreducerende dyser på den øvrige del af bommen. SEGES og Gartneri Rådgivningen har valgt ikke at medtage det store antal teknikkombinationer med kantdyser, da der tilsyneladende aldrig har været egentlig markedsføring af kantdyser i Danmark. Endvidere er det SEGES og Gartneri Rådgivningens vurdering, at der blandt landmænd og gartnere ikke vil være efterspørgsel efter denne teknik.

5.1.4 Forudsætninger for at opnå afdriftsreduktion

Forudsætninger for at opnå henholdsvis 50, 75 og 90 procent afdriftsreduktion:

- Den angivne sprøjteteknik skal anvendes i en bredde på minimum 20 meter.
- Maksimal kørehastighed 8 km pr. time.
- Bomhøjde max 50 cm over sprøjtemål (jord eller afgrøde), med mindre andet er nævnt under særlige vilkår. Særlige vilkår gælder for teknik, hvor det ikke alene er dyser og dysetryk, som har betydning for afdriftsreduktionen.
- I listen er angivet max. tryk, der er det højeste tryk, som i test har vist den angivne afdriftsreduktion.
- I listen er også angivet det laveste tryk, som i test har givet en jævnt fordelt dækning.

Det kan bemærkes, at der generelt skal anvendes større vandmængder ved sprøjtning med afdriftsreducerende dyser for at opnå god dækning af sprøjtemålet.

I bilag 1 ses listen over afdriftsreducerende udstyr til horisontale bomsprøjter, som er anerkendt til at reducere afstandskravene for plantebeskyttelsesmidler i Danmark.

5.2 Afdriftsreducerende sprøjteudstyr til tågesprøjter

Listen over sprøjteteknik til sprøjtning i frugt og bær er udarbejdet efter samme principper som listen over sprøjteteknik til markafgrøder. En enkel teknik med 99 procent afdriftsreduktion er med på listen, mens 95 procent afdriftsklassen ikke har været relevant for Danmark.

5.2.1 Generelle forudsætninger for tågesprøjter

Miljøstyrelsen har valgt at benytte den samme gruppering af afdriftsreducerende udstyr til tågesprøjter, som gælder for marksprøjter. Forudsætningerne for at opnå henholdsvis 50, 75, og 90 procent afdriftsreduktion er generelt for alle typer tågesprøjter:

- Sprøjten skal være korrekt indstillet, og dyser og luftretning skal tilpasses træhøjde (Håndbog for frugt- og bæravlere)
- De første rækker, der må sprøjtes, er dem efter gældende afstandskrav³.

³ Undtagen 'Sprøjter – klassificerede fabrikater'. Se næste sektion.

5.2.2 Specifikke forudsætninger for tågesprøjter

Herudover, gælder følgende forudsætninger der gælder ved anvendelse af specifikke typer af tågesprøjter:

Tågesprøjte uden aksialblæser:

- I de første 5 rækker skal luftassistenten slås fra i retning mod forageren.

Tågesprøjte med aksialblæser:

- I de første 5 rækker skal luftmængden reduceres til maksimum 30.000 m³/time.

Tågesprøjte med aksialblæser, med maksimum 922 mm blæserdiameter:

- De første 5 rækker må kun sprøjtes med luftassistenten i retning mod forageren slået fra. Max 400 rpm PTO-hastighed.

Tågesprøjte med aksialblæser, med 30.000 m³ luftmængde:

- I de første 5 rækker skal luften reduceres til maksimalt 20 000m³/time.

Sprøjter – klassificerede fabrikater:

- De første 3-5 rækker, der må sprøjtes, er dem efter gældende afstandskrav.

I bilag 2 ses listen over afdriftsreducerende udstyr til tågesprøjter, som må benyttes i Danmark.

5.3 Opdatering af listen over afdriftsreducerende udstyr som må anvendes

Hvis der er kommet nyt afdriftsreducerende udstyr på det danske marked, som bør indgå i listerne (bilag 1 og 2) over udstyr, som må anvendes til formålet i Danmark, vil Miljøstyrelsen opdatere listerne, når det skønnes nødvendigt.

6. Reduktion af afstandskrav

I de følgende tabeller angives afstandskrav, der gælder ved anvendelse af afdriftsreducerende udstyr, for forskellige typer afgrøder. Den første søjle i hver tabel, svarer til det afstandskrav, som pt. er anført på etiketten for et givent plantebeskyttelsesmiddel. Det bemærkes, at horisontale bomsprøjter både anvendes i markafgrøder og i grønsager og pryddplanter. Det afdriftsreducerende udstyr, der er tilladt at anvende i Danmark for at opnå et mindsket afstandskrav, fremgår af bilag 1 og 2 for hhv. horisontale bomsprøjter og tågesprøjter.

6.1 Reduktionstabeller

Det bemærkes, at minimum afstandskrav på 2 meter til vandmiljøet og 1 meter til § 3 naturområder ikke er angivet i tabel 1 -3, da dette krav er gældende, uanset om der anvendes afdriftsreducerende udstyr eller ej.

Tabel 1 Afstandskrav for horisontale bomsprøjter i almindelige markafgrøder med tilladte afdrifts-reduktioner på 50, 75 og 90 %. Afdriftsreducerende udstyr, som kan anvendes til horisontale bomsprøjter ses i bilag 1.

Afstandskrav* uden afdriftsreduktion (m)	>50 % Afdriftsreduktion	>75 % Afdriftsreduktion	>90 % Afdriftsreduktion
5	5	2	2
10	5	5	2
20	10	5	2

* Som angivet på etiketten.

Tabel 2 Afstandskrav for horisontale bomsprøjter i grønsager og pryddplanter med tilladte afdriftsreduktioner på 50, 75 og 90 %. Afdriftsreducerende udstyr, som kan anvendes til horisontale bomsprøjter ses i bilag 1.

Afstandskrav* uden afdriftsreduktion (m)	>50 % Afdriftsreduktion	>75 % Afdriftsreduktion	>90 % Afdriftsreduktion
5	5	2	2
10	5	5	2
20	10	5	2
30	15	10	5

* Som angivet på etiketten.

Table 3 Afstandskrav for tågesprøjter i træer og frugtbuske⁴ med tilladte afdriftsreduktioner på 50, 75 og 90 %. Afdriftsreducerende dyssetyper, som kan anvendes til tågesprøjter ses i bilag 2.

Afstandskrav* uden afdriftsreduktion (m)	>50 % afdriftsreduktion	>75 % afdriftsreduktion	>90 % afdriftsreduktion
5	3	3	3
10	5	3	3
20	10	5	3
30	15	10	3
40	20	10	5
50	25	15	5

* Som angivet på etiketten.

⁴ Maximum afstandskrav for frugtbuske er 30 meter.

7. Krav om dokumentation

I forbindelse med anvendelse af plantebeskyttelsesmidler, findes der allerede en række relevante oplysninger i den lovpligtige sprøjtejournal, som skal udfyldes ved enhver erhvervmæssig anvendelse af pesticider. Heri indgår CVR nummer for ejer af den virksomhed, sprøjtemidlerne er udbragt for, identifikation af arealet (fx mark nummer), arealets størrelse, dato, afgrøde, hvilket bekæmpelsesmiddel(er) der er anvendt og den udbragte dosis. Hvis der anvendes afdriftsreducerende udstyr i forbindelse med en behandling med plantebeskyttelsesmidler for at nedsætte de generelt gældende afstandskrav ved sprøjtningen, er det nødvendigt, at dokumentere denne anvendelse, enten i sprøjtejournalen eller som et tillæg til denne. Følgende dokumentation skal oplyses og følge sprøjtejournalen, hver gang afdriftsreducerende udstyr anvendes til at reducere afstandskrav inden for de angivne tidsfrister.

I bilag 3 findes et skema, som kan kopieres og anvendes til rapporteringen. Anvendelsen af dette skema sikrer, at alle relevante oplysninger noteres. Oplysningerne kan også noteres i sprøjtejournalen eller på anden måde.

8. Referencer og yderligere information

BBA, 2000. Bekanntmachung des Verzeichnisses risikomindernde Anwendungsbedingungen für Nichtzielorganismen. Bundesanzeiger 100: 9878-9880.

[Julius Kühn-Institut](#) (JKI), Germany. Offizielles Verzeichnis Verlustmindernde Geraete, 24 Oktober 2015.

Driftarme Spuitdoppen, de spuitnevel trekt op. Technische Commissie Techniekbeoordeling, versie 18 juni 2015.

J.C. van de Zande, D. Rautmann, H.J. Holterman & J.F.M. Huijsmans: Joined spray drift curves for boom sprayers in The Netherlands and Germany. Wageningen 2015, rapport 526.

Sprøjtjournaler. NaturErhvervstyrelsen, Center for Kontrol, Jordbrugskontrol

Bekendtgørelse om bekæmpelsesmidler: [BEK nr 1750 af 14/12/2015](#)

Bekendtgørelse af lov om behandling af oplysninger om brug af plantebeskyttelsesmidler i jordbruget: [Lovbekendtgørelse nr. 249 af 28. februar 2013](#)

Bekendtgørelse om sprøjtjournaler og eftersyn af sprøjteudstyr i jordbruget: [Bekendtgørelse nr. 929 af 16 juli 2010](#)

Miljøstyrelsen, 2014. Framework for the Assessment of Plant Protection Products. Link: [Danske vurderingsrammer for pesticider, april 2014](#)

Afdriftsreducerende udstyr til horisontale bomsprøjter

Bilag 1 Afdriftsreducerende udstyr til horisontale bomsprøjter, som må anvendes i Danmark

Kilde: Offizielles Verzeichnis Verlustmindernde Geraete 24 Oktober 2015, JKI Julius Kühn-Institut

"Forudsætninger:

Den angivne sprøjteteknik skal anvendes i en bredde på minimum 20 meter.

Maksimal kørehastighed 8 km pr. time.

Bomhøjde 50 cm over sprøjtemål (jord eller afgrøde), med mindre andet er nævnt under særlige vilkår.

Min. tryk er det laveste tryk, som i test har givet en jævn fordeling dækning.

Max. tryk er det højeste tryk, som i test har vist den angivne afdriftsreduktion."

Afdrifts-reduktion, procent	Fabrikat	Dyse/teknik	ISO	Farve	Min. tryk, bar	Max. tryk, bar	Særlige vilkår
50	Agrotop	AirMix 110-03	03	Blå	1,5	2	
50	Agrotop	AirMix 110-04	04	Rød	1	2	
50	Agrotop	AirMix 110-05	05	Brun	1	6	
50	Agrotop	AirMix NoDrift 110-025	025	Lilla	2,5	6	
50	Agrotop	AirMix NoDrift 110-03	05	Brun	3	4	
50	Agrotop	AirMix NoDrift 110-04	04	Rød	3	8	
50	Agrotop	AVI Twin 110-04	04	Rød	2	4	
50	Agrotop	TurboDrop Hispeed 110-02	02	Gul	2	5	
50	Agrotop	TurboDrop Hispeed 110-025	025	Lilla	2,5	6	
50	Agrotop	TurboDrop Hispeed 110-03	03	Blå	2,5	4	
50	Agrotop	TurboDrop Hispeed 110-04	04	Rød	2	6	

Afdriftsreducerende udstyr til horisontale bomsprøjter

Afdrifts-reduktion, procent	Fabrikat	Dyse/teknik	ISO	Farve	Min. tryk, bar	Max. tryk, bar	Særlige vilkår
50	Agrotop	TurboDrop Hispeed 110-05	05	Brun	2	8	
50	Albuz	AVI 110-03	03	Blå	3	7	
50	Albuz	AVI 110-04	04	Rød	3	7	
50	Albuz	CVI Twin 110-025	025	Lilla	1,5	3	
50	Albuz	CVI Twin 110-03	03	Blå	1,5	6	
50	ASJ	AFC 11002	02	Gul	1,5	3	
50	ASJ	AFC 11004	04	Rød	1,5	6	
50	ASJ	AFC 11005	05	Brun	1,5	6	
50	ASJ	ATC 11002	02	Gul	1,5	3	
50	ASJ	ATC 11004	04	Rød	1,5	6	
50	Billerecay	BubbleJet 02	02	Gul	2	2,5	
50	Billerecay	BubbleJet 025	025	Lilla	2	2	
50	Billerecay	BubbleJet 03	03	Blå	2	2	
50	Billerecay	BubbleJet 04	04	Rød	2	2	
50	Billerecay	BubbleJet 05	05	Brun	2	2	
50	Hardi	Hardi Alpha med Hardi ISO-F 110-02 eller Hardi ISO-F 110-03				2,5	Luftryk max. 140 bar, mindste afgrødehøjde 30 cm
50	Hardi	Hardi Commader plus TWIN FORCE med Hardi ISO-F 110-02 eller Hardi ISO-F 110-03				2,5	Luftryk max. 140 bar, mindste afgrødehøjde 30 cm
50	Hardi	Hardi Commander-TWIN FORCE med Hardi ISO-F 110-02 eller Hardi ISO-F 110-03				2,5	Luftryk max. 140 bar, mindste afgrødehøjde 30 cm
50	Hardi	LD 110-05	05	Brun	1,5	2	

Afdrifts-reduktion, procent	Fabrikat	Dyse/teknik	ISO	Farve	Min. tryk, bar	Max. tryk, bar	Særlige vilkår
50	Hardi	Minidrift MD 025	025	Lilla	1,5	2	
50	Hardi	Minidrift MD 03	03	Blå	1	2	
50	Hardi	Minidrift MD 04	04	Rød	1	4	
50	Hardi	Minidrift MD 05	05	Brun	1	6	
50	Hardi	Minidrift DUO 110-03	03	Blå	1	4	
50	Hardi	Minidrift DUO 110-04	04	Rød	1	2	
50	Hardi	Minidrift DUO 110-05	05	Brun	1	3	
50	Hardi	S Injet 02	025	Lilla	3	3,5	
50	Hardi	S Injet 025	03	Blå	3	5	
50	Hardi	S Injet 04	04	Rød	3	5	
50	Hardi	S Injet 05	04	Rød	3	5	
50	Hypro	Guardian Air 02	02	Gul	1	2	
50	Hypro	Guardian Air 025	025	Lilla	1	2,5	
50	Hypro	Guardian Air 03	03	Blå	1,5	2,5	
50	Hypro	Guardian Air 035	035	Brun -orange	1	2,5	
50	Hypro	Guardian Air 04	04	Rød	1	2,5	
50	Hypro	Guardian Air 05	05	Brun	1	2,5	
50	Hypro	Guardian Air Twin 025	025	Lilla	2	2,5	
50	Hypro	Guardian Air Twin 03	03	Blå	2	3	
50	Hypro	Guardian Air Twin 04	04	Rød	2	2,5	
50	Hypro	Guardian Air Twin 05	05	Brun	2	3	

Afdriftsreducerende udstyr til horisontale bomsprøjter

Afdrifts-reduktion, procent	Fabrikat	Dyse/teknik	ISO	Farve	Min. tryk, bar	Max. tryk, bar	Særlige vilkår
50	Hypro	Guardian Air Twin 06	06	Grå	2	5	
50	Hypro	Guardian Air Twin 08	08	Hvid	2	6	
50	Hypro	ULD 03	03	Blå	2,5	8	
50	John Deere	Twin Fluid 35					Tryk 3–5 bar, lufttryk 0,35 bar
50	John Deere	Twin Fluid 35					Tryk 4–5 bar, lufttryk 0,35 bar, bomhøjde 75 cm
50	John Deere	Twin Fluid TK-10/35					Tryk 5–6 bar, lufttryk 0,5 bar eller 2–6 bar, lufttryk 0,75 bar
50	John Deere	Twin Fluid TK-10/42					Tryk 4 bar, lufttryk 0,35 bar eller 5,0–5,5 bar, lufttryk 0,5 bar, bomhøjde 75 cm
50	John Deere	PSULDQ2003A	03	Blå	2,5	8	
50	John Deere	PSLDAQ1002	02	Gul	1	2	
50	John Deere	PSLDAQ1004	04	Rød	1	2,5	
50	John Deere	PSLDAQ1005	05	Brun	1	2,5	
50	John Deere	PSGAT10025A	025	Lilla	2	2,5	
50	John Deere	PSGAT1003A	03	Blå	2	3	
50	John Deere	PSGAT10035A	035	Brun -orange	1,5	3	
50	John Deere	PSGAT1004A	04	Rød	2	2,5	
50	John Deere	PSGAT1005A	05	Brun	1	3	
50	John Deere	PSGAT1006A	06	Grå	2	4	

Afdrifts-reduktion, procent	Fabrikat	Dyse/teknik	ISO	Farve	Min. tryk, bar	Max. tryk, bar	Særlige vilkår
50	John Deere	PSGAT1008A	08	Hvid	2	6	
50	Lechler	ID 120-02 POM	02	Gul	3	3,5	
50	Lechler	ID 120-025 Keramisk	025	Lilla	3	5	
50	Lechler	ID 120-025 POM	025	Lilla	3	5	
50	Lechler	ID 120-03 Keramisk	03	Blå	3	8	
50	Lechler	ID 120-03 POM	03	Blå	3	8	
50	Lechler	ID 120-04 Keramisk	04	Rød	3	5	
50	Lechler	ID 120-04 POM	04	Rød	3	5	
50	Lechler	ID 120-05 POM	5	Brun	2	8	
50	Lechler	IDK 120-025 POM	025	Lilla	1,5	2	
50	Lechler	IDK 120-03 POM	03	Blå	1,5	2	
50	Lechler	IDK 120-04 keramisk	04	Rød	1,5	3	
50	Lechler	IDK 120-04 POM	04	Rød	1	3	
50	Lechler	IDK 120-05 keramisk	05	Brun	1,5	4	
50	Lechler	IDK 120-05 POM	05	Brun	1	4	
50	Lechler	IDK 120-06 POM	06	Grå	1	6	
50	Lechler	IDKN 120-03	03	Blå	1	3	
50	Lechler	IDKN 120-04 POM	04	Rød	1	3	
50	Lechler	IDKT 120-02 POM	02	Gul	1,5	5	
50	Lechler	IDKT 120-025 POM	025	Lilla	1,5	3	
50	Lechler	IDKT 120-03 C	03	Blå	1,5	3	
50	Lechler	IDKT 120-03 POM	03	Blå	1	4	

Afdriftsreducerende udstyr til horisontale bomsprøjter

Afdrifts-reduktion, procent	Fabrikat	Dyse/teknik	ISO	Farve	Min. tryk, bar	Max. tryk, bar	Særlige vilkår
50	Lechler	IDKT 120-04 C	04	Rød	1	3	
50	Lechler	IDKT 120-04 POM	04	Rød	1	2	
50	Lechler	IDKT 120-05 C	05	Brun	1	4	
50	Lechler	IDKT 120-05 POM	05	Brun	1	3	
50	Lechler	IDKT 120-06 POM	06	Grå	1	6	
50	Lechler	IDN 120-025 POM	025	Lilla	2	6	
50	Lechler	IDN 120-03 POM	03	Blå	2	8	
50	TeeJet	AI 110025 VS	025	Lilla	2	4	
50	TeeJet	AI 110-03 VS	03	Blå	2,5	8	
50	TeeJet	AI 11004 VS	04	Rød	2,5	4	
50	TeeJet	AI 110-05 VS	05	Brun	2	5	
50	TeeJet	AIC 110025 VP	025	Lilla	2	4	
50	TeeJet	AIC 110025 VS	025	Lilla	2	4	
50	TeeJet	AIC 110-03 VP	03	Blå	2,5	8	
50	TeeJet	AIC 110-03 VS	03	Blå	2,5	8	
50	TeeJet	AIC 110-04 VP	04	Rød	2,5	4	
50	TeeJet	AIC 110-04 VS	04	Rød	2,5	4	
50	TeeJet	AIC 110-05 VP	05	Brun	2	5	
50	TeeJet	AIC 110-05 VS	05	Brun	2	5	
50	TeeJet	AirJet 35				-	Tryk 5-6 bar og lufttryk på 0,5 bar eller med tryk 6 bar og lufttryk på 0,75 bar

Afdrifts-reduktion, procent	Fabrikat	Dyse/teknik	ISO	Farve	Min. tryk, bar	Max. tryk, bar	Særlige vilkår
50	TeeJet	AirJet 42				-	Tryk 4 bar og luftryk på 0,35 bar eller med tryk 5-5,5 bar og luftryk på 0,5 bar, bomhøjde 75 cm.
50	TeeJet	AirJet 52				-	Tryk 4 bar og luftryk på 1 bar eller med tryk 5 bar og luftryk på 1,25 bar.
50	TeeJet	AITTJ 60-110-03 VP	03	Blå	2	5	
50	TeeJet	AITTJ 60-110-04 VP	04	Rød	1,5	4	
50	TeeJet	AIXR 110-03 VP	03	Blå	1,5	2	
50	TeeJet	AIXR 110-04 VP	04	Rød	1,5	3	
50	TeeJet	AIXR 110-05 VP	05	Brun	1	6	
50	TeeJet	TT 110-03 VP	03	Blå	1	1,5	
50	TeeJet	TT 110-04 VP	04	Rød	1	1,5	
50	TeeJet	TTI 110-02 VP	02	Gul	2	5	
50	TeeJet	TTI 110-025 VP	025	Lilla	1,5	5	
50	TeeJet	TTI 110-03 VP	03	Blå	1,5	5	
50	TeeJet	TTI 110-04 VP	04	Rød	1,5	5	
50	TeeJet	TTI 110-05 VP	05	Brun	1	5	
50	TeeJet	TTI 110-06 VP	06	Grå	1	7	
75	Agrotop	AirMix 110-04	04	Rød	1	1	
75	Agrotop	AirMix 110-05	05	Brun	1	1,5	
75	Agrotop	AirMix NoDrift 110-04	04	Rød	2	2,5	

Afdriftsreducerende udstyr til horisontale bomsprøjter

Afdrifts-reduktion, procent	Fabrikat	Dyse/teknik	ISO	Farve	Min. tryk, bar	Max. tryk, bar	Særlige vilkår
75	Agrotop	TurboDrop Hispeed 110-02	02	Gul	2	3	
75	Agrotop	TurboDrop Hispeed 110-025	025	Lilla	2,5	3,5	
75	Agrotop	TurboDrop Hispeed 110-03	03	Blå	2,5	2,5	
75	Agrotop	TurboDrop Hispeed 110-04	04	Rød	2	3	
75	Agrotop	TurboDrop Hispeed 110-05	05	Brun	2	3	
75	Albuz	AVI 110-03	03	Blå	3	3	
75	Albuz	AVI 110-04	04	Rød	3	3	
75	Albuz	AVI Twin 110-04	04	Rød	2	2,5	
75	Albuz	CVI Twin 110-025	025	Lilla	1,5	2	
75	Albuz	CVI Twin 110-03	03	Blå	1,5	2	
75	Albuz	CVI Twin 110-04	04	Rød	1,5	6	
75	Albuz	CVI Twin 110-05	05	Brun	1,5	6	
75	ASJ	AFC 11002	02	Gul	1,5	1,5	
75	ASJ	AFC 110025	025	Lilla	1,5	1,5	
75	ASJ	AFC 11003	03	Blå	1,5	1,5	
75	ASJ	AFC 11004	04	Rød	1,5	1,5	
75	ASJ	AFC 11005	05	Brun	1,5	1,5	
75	ASJ	AFC 11006	06	Grå	1,5	6	
75	ASJ	ATC 11004	04	Rød	1,5	3	
75	Danfoil	Eurofoil Concorde 1 til 7				-	Vandmængde min. 70 l/ha, vandsøjletryk max 7 cm/7 mbar, afgrødehøjde mindst 30 cm.

Afdrifts-reduktion, procent	Fabrikat	Dyse/teknik	ISO	Farve	Min. tryk, bar	Max. tryk, bar	Særlige vilkår
75		Dammann med DAS luftassistance					Fuld lufthastighed (160-170 bar) og afgrødehøjde mindst 50 cm. Følgende dyser anvendes ved tryk på 3 bar: Lechler ID 120-03 eller TeeJet AI 100 03, 110 04, 110 05 eller Albuz AVI 110-03, 110-04. AgroTop AirMix 110 04 anvendes ved tryk på 1 bar og AgroTop AirMix 110 05 ved 2 bar.
75	Hardi	Hardi Alpha med Hardi ISO-F 110-04 eller Hardi ISO-F 110-05				3	Tryk 3 bar, fuld luftassistance, afgrødehøjde min. 50 cm
75	Hardi	Hardi Commander plus TWIN FORCE med Hardi ISO-F 110-04 eller Hardi ISO-F 110-05				3	Tryk 3 bar, fuld luftassistance, afgrødehøjde min. 50 cm
75	Hardi	Hardi Commander-TWIN FORCE med Hardi ISO F 11004				3	Tryk 3 bar, fuld luftassistance, afgrødehøjde min. 50 cm
75	Hardi	Minidrift DUO 110-03	03	Blå	1	2	
75	Hardi	Minidrift DUO 110-04	04	Rød	1	1,5	
75	Hardi	Minidrift DUO 110-05	05	Brun	1	1,5	
75	Hardi	Minidrift MD 03	03	Blå	1	1	
75	Hardi	Minidrift MD 04	04	Rød	1	1,5	
75	Hardi	Minidrift MD 05	5	Brun	1	1,5	
75	Hardi	S Injet 03	03	Blå	3	3	

Afdriftsreducerende udstyr til horisontale bomsprøjter

Afdrifts-reduktion, procent	Fabrikat	Dyse/teknik	ISO	Farve	Min. tryk, bar	Max. tryk, bar	Særlige vilkår
75	Hardi	S Injet 04	04	Rød	3	3	
75	Hardi	S Injet 05	05	Brun	2	8	
75	Hypro	Guardian Air 03	03	Blå	1,5	1,5	
75	Hypro	Guardian Air 035	035	Brun -orange	1	1,5	
75	Hypro	Guardian Air 04	04	Rød	1	1,5	
75	Hypro	Guardian Air 05	05	Brun	1	1,5	
75	Hypro	Guardian Air Twin 035	035	Brun -orange	2,5	2	
75	Hypro	ULD 04	04	Rød	2,5	8	
75	John Deere	Twin Fluid 35					Tryk 5 bar, lufttryk 0,35 bar
75	John Deere	Twin Fluid TK-10/35					Tryk 5 bar, lufttryk 0,35 bar
75	John Deere	Twin Fluid TK-10/42					Tryk 4,5 bar, lufttryk 0,35 bar, bomhøjde 75 cm
75	John Deere	PSULDQ2004A			2,5	8	
75	John Deere	PSLDAQ1004			1	1,5	
75	John Deere	PSLDAQ1005			1	1,5	
75	John Deere	PSGAT10035A			1,5	2	
75	Lechler	ID 120-025 Kemarik	025	Lilla	2	4	
75	Lechler	ID 120-025 POM	025	Lilla	2	4	
75	Lechler	ID 120-03 keramisk	03	Blå	3	3	

Afdrifts-reduktion, procent	Fabrikat	Dyse/teknik	ISO	Farve	Min. tryk, bar	Max. tryk, bar	Særlige vilkår
75	Lechler	ID 120-03 POM	03	Blå	3	3	
75	Lechler	ID 120-04 Keramisk	04	Rød	3	3	
75	Lechler	ID 120-04 POM	04	Rød	3	3	
75	Lechler	ID 120-05 Keramisk	05	Brun	2	8	
75	Lechler	ID 120-05 POM	05	Brun	2	6	
75	Lechler	IDK 120-04 Keramisk	04	Rød	1,5	2	
75	Lechler	IDK 120-04 POM	04	Rød	1	1	
75	Lechler	IDK 120-05 Keramisk	05	Brun	1,5	1,5	
75	Lechler	IDK 120-05 POM	05	Brun	1	1,5	
75	Lechler	IDK 120-06 POM	06	Grå	1	3	
75	Lechler	IDK N 120-04 POM	04	Rød	1	1,5	
75	Lechler	IDK N 120-03	03	Blå	1	1,5	
75	Lechler	IDKT 120-02 POM	02	Gul	1,5	3	
75	Lechler	IDKT 120-025 POM	025	Lilla	1,5	2	
75	Lechler	IDKT 120-03 Keramisk	03	Blå	1	1,5	
75	Lechler	IDKT 120-03 POM	03	Blå	1	2	
75	Lechler	IDKT 120-04 Keramisk	04	Rød	1	1,5	
75	Lechler	IDKT 120-04 POM	04	Rød	1	1,5	
75	Lechler	IDKT 120-05 Keramisk	05	Brun	1	1,5	
75	Lechler	IDKT 120-05 POM	05	Brun	1	1,5	
75	Lechler	IDKT 120-06 POM	06	Grå	1	2	
75	Lechler	IDN 120-025 POM	025	Lilla	2	3	

Afdriftsreducerende udstyr til horisontale bomsprøjter

Afdrifts-reduktion, procent	Fabrikat	Dyse/teknik	ISO	Farve	Min. tryk, bar	Max. tryk, bar	Særlige vilkår
75	Lechler	IDN 120-03 POM	03	Blå	2	3,5	
75	TeeJet	AI 110-025 VS	025	Lilla	2	2	
75	TeeJet	AI 110-03 VS	03	Blå	2,5	2,5	
75	TeeJet	AI 110-04 VS	04	Rød	2,5	3	
75	TeeJet	AI 110-05 VS	05	Brun	2	3	
75	TeeJet	AIC 110-025 VP	025	Lilla	2	2,5	
75	TeeJet	AIC 110-025 VS	025	Lilla	2	2	
75	TeeJet	AIC 110-03 VP	03	Blå	2,5	2,5	
75	TeeJet	AIC 110-03 VS	03	Blå	2,5	2,5	
75	TeeJet	AIC 110-04 VP	04	Rød	2,5	3	
75	TeeJet	AIC 110-04 VS	04	Rød	2,5	3	
75	TeeJet	AIC 110-05 VP	05	Brun	2	3	
75	TeeJet	AIC 110-05 VS	05	Brun	2	3	
75	TeeJet	AirJet 35				-	Tryk 5 bar og lufttryk på 0,35 bar.
75	TeeJet	AirJet 42				-	Tryk 4,5 bar og lufttryk på 0,35 bar, bomhøjde 75 cm.
75	TeeJet	AirJet 52				-	Tryk 3-4 bar og lufttryk på 0,75 bar eller med tryk 5 bar og lufttryk på 1 bar eller tryk 6 bar og lufttryk på 1,25 bar.
75	TeeJet	AITTJ 60-110-03 VP	03	Blå	2	2,5	
75	TeeJet	AITTJ 60-110-04 VP	04	Rød	1,5	2	

Afdrifts-reduktion, procent	Fabrikat	Dyse/teknik	ISO	Farve	Min. tryk, bar	Max. tryk, bar	Særlige vilkår
75	TeeJet	AIXR 110-04 VP	04	Rød	1,5	1,5	
75	TeeJet	AIXR 110-05 VP	05	Brun	1	2,5	
75	TeeJet	TTI 110-02 VP	02	Gul	2	2,5	
75	TeeJet	TTI 110-025 VP	025	Lilla	1,5	2,5	
75	TeeJet	TTI 110-03 VP	03	Blå	1,5	2,5	
75	TeeJet	TTI 110-04 VP	04	Rød	1,5	3	
75	TeeJet	TTI 110-05 VP	05	Brun	1	3	
75	TeeJet	TTI 110-06 VP	06	Grå	1	4	
90	Agrotop	AirMix 110-05	05	Brun	1	1	
90	Agrotop	TurboDrop Hispeed 110-025	025	Lilla	2,5	2,5	
90	Agrotop	TurboDrop Hispeed 110-04	04	Rød	2	2	
90	Albuz	CVI 80-02	02	Gul	3	8	Dyseafstand 25 cm, bomhøjde 40 cm
90	Albuz	CVI Twin 110-03	03	Blå	1,5	1,5	
90	Albuz	CVI Twin 110-04	04	Rød	1,5	1,5	
90	ASJ	AFC 11006 Grå 1,5 bar	06	Grå	1,5	1,5	
90	ASJ	ATC 11002 Gul 1,5–3 bar	02	Gul	1,5	3	
90	ASJ	ATC 11004 Rød 1,5–6 bar	04	Rød	1,5	6	
90	Hardi	Minidrift DUO 110-03	03	Blå	1	1,5	
90	Hardi	Minidrift DUO 110-04	04	Rød	1	1	
90	Hardi	Minidrift DUO 110-05	05	Brun	1	1	
90	Hardi	Minidrift MD 04	04	Rød	1	1	

Afdriftsreducerende udstyr til horisontale bomsprøjter

Afdrifts-reduktion, procent	Fabrikat	Dyse/teknik	ISO	Farve	Min. tryk, bar	Max. tryk, bar	Særlige vilkår
90	Hardi	Minidrift MD 05	05	Brun	1	1	
90	Hardi	S Injet 05	05	Brun	2	2	
90	Hypro	ULD 04	04	Rød	2	2,5	
90	Hypro	ULD 05	05	Brun	2,5	8	
90	John Deere	PSULDQ2004A	04	Rød	2,5	2,5	
90	John Deere	PSULDQ2005A	05	Brun	2,5	8	
90		ID 120-025 keramisk	025	Lilla	2	2,5	
90		ID 120-025 POM	025	Lilla	2	2,5	
90		ID 120-03 keramisk	03	Blå	2	2,5	
90		ID 120-03 POM	03	Blå	2	3	
90		ID 120-04 keramisk	04	Rød	2	2,5	
90		ID 120-04 POM	04	Rød	2	3	
90	Lechler	ID 120-05 keramisk	05	Brun	2	4	
90	Lechler	ID 120-05 POM	05	Brun	2	3	
90	Lechler	IDK 120-04 keramisk	04	Rød	1,5	1,5	
90	Lechler	IDK 120-05 POM	05	Brun	1	1	
90	Lechler	IDK 120-06 POM	06	Grå	1	1	
90	Lechler	IDKN 120-03 POM	03	Blå	1	1	
90	Lechler	IDKN 120-04 POM	04	Rød	1	1	
90	Lechler	IDKT 120-02 POM	02	Gul	1,5	1,5	
90	Lechler	IDKT 120-025 POM	025	Lilla	1,5	1,5	

Afdrifts-reduktion, procent	Fabrikat	Dyse/teknik	ISO	Farve	Min. tryk, bar	Max. tryk, bar	Særlige vilkår
90	Lechler	IDKT 120-03 POM	03	Blå	1	1,5	
90	Lechler	IDKT 120-04 kemramisk	04	Rød	1	1	
90	Lechler	IDKT 120-04 POM	04	Rød	1	1	
90	Lechler	IDKT 120-05 keramisk	05	Brun	1	1	
90	Lechler	IDKT 120-05 POM	05	Brun	1	1	
90	Lechler	IDKT 120-06 POM	06	Grå	1	1	
90	Lechler	IDN 120-025 POM	025	Lilla	2	2	
90	Lechler	IDN 120-03 POM	03	Blå	2	2	
90	TeeJet	AIXR 110-05 VP	05	Brun	1	1,5	
90	TeeJet	AI 110-05 VS	05	Brun	2	2,5	
90	TeeJet	AIC 110-05 VP	05	Brun	2	2,5	
90	TeeJet	AIC 110-05 VS	05	Brun	2	2,5	
90	TeeJet	AirJet 52				-	Tryk 4,5 bar og lufttryk på 0,75 bar eller med tryk 6 bar og lufttryk på 1 bar.
90	TeeJet	AITTJ 60-110-04 VP	04	Rød	1,5	1,5	
90	TeeJet	TTI 110-025 VP	025	Lilla	1,5	1,5	
90	TeeJet	TTI 110-03 VP	03	Blå	1,5	1,5	
90	TeeJet	TTI 110-04 VP	04	Rød	1,5	2	
90	TeeJet	TTI 110-05 VP	05	Brun	1	2	
90	TeeJet	TTI 110-06 VP	06	Grå	1	3	

|

← **Formateret:** Sidehoved

Bilag 2 Afdriftsreducerende udstyr til tågesprøjter som må anvendes i Danmark⁵

Forudsætninger står nævnt under hver sprøjte type, som dyserne er testet og godkendt på.

Kilde: Offizielles Verzeichnis Verlustmindernde Geraete 24 Oktober 2015, JKI Julius Kühn-Institut

Afdrifts-reduktion, procent	Fabrikat	Dyse/teknik	ISO	Farve	Min. tryk, bar	Max. tryk, bar	Særlige vilkår
Tågesprøjte uden aksialblæser							
Sprøjten skal være korrekt indstillet, og dyser og luftretning skal tilpasses træhøjde (Håndbog for frugt- og bæravlere). I de første 5 rækker skal luftassistenten slås fra i retning mod forageren. De første 5 rækker, der må sprøjtes, er dem efter gældende afstandskrav.							
50	Albuz	AVI 80-01	01	Orange	2	4	
50	Albuz	AVI 80-015	015	Grøn	3	20	
50	Albuz	AVI 80-02	02	Gul	3	20	
50	Albuz	AVI 80-03	03	Blå	3	20	
50	Albuz	CVI 80-01	01	Orange	2	50	
50	Albuz	CVI 80-015	015	Grøn	2	20	
50	Albuz	CVI 80-02	02	Gul	2	3	


⁵ Sprøjter af fabrikaterne Holder og Lochmann er udeladt på grund af sprøjter ikke er repræsenteret i Danmark.

På den tyske liste er der nævnt Agrotop TD 20-02 Keramisk dyse, som ikke er taget med på listen, da den ikke anses for brugt i Danmark.

TVI dysen, der på den tyske liste er noteret under Agrotop, er på den danske liste noteret under Albuz, da det er en dyse fra Albuz. Det samme gælder listen for marksprøjter.

Afdriftsreducerende udstyr til tågesprøjter

Afdrifts-reduktion, procent	Fabrikat	Dyse/teknik	ISO	Farve	Min. tryk, bar	Max. tryk, bar	Særlige vilkår
50	Albuz	TVI 80-0050	0050	Blålilla	5	25	
50	Albuz	TVI 80-015	015	Grøn	5	25	
50	Lechler	AD 90-02 C	02	Gul	2	4	
50	Lechler	AD 90-03 C	03	Blå	2	4	
50	Lechler	AD 90-04 C	04	Rød	2	20	
50	Lechler	ID 90-015 C	015	Grøn	3	20	
50	Lechler	ID 90-02 C	02	Gul	3	20	
50	Lechler	ID 90-025 C	025	Lilla	3	20	
50	Lechler	ID 90-03 C	03	Blå	3	20	
50	Lechler	IDK 90-01 C	01	Orange	2	20	
50	Lechler	IDK 90-015 C	015	Grøn	2	20	
50	Lechler	IDK 90-02 C	02	Gul	2	20	
50	TeeJet	AITX A/B 80015 VK	015	Grøn	4	4	
50	TeeJet	AITX A/B 8002 VK	02	Gul	4	20	
50	TeeJet	AITX A/B 80025 VK	025	Lilla	4	20	
50	TeeJet	AITX A/B 8003 VK	03	Blå	4	20	
50	TeeJet	DG 8002 VS	02	Gul	2	4	
50	TeeJet	DG 8003 VS	03	Blå	2	4	
50	TeeJet	DG 8004 VS	04	Rød	2	15	
50	TeeJet	DG 8005 VS	05	Brun	2	15	



Formateret: Bilags overskrift

Afdriftsreducerende udstyr til tågesprøjter

Afdrifts-reduktion, procent	Fabrikat	Dyse/teknik	ISO	Farve	Min. tryk, bar	Max. tryk, bar	Særlige vilkår
Tågesprøjte med aksialblæser							
Sprøjten skal være korrekt indstillet, og dyser og luftretning skal tilpasses træhøjde (Håndbog for frugt- og bæravlere). I de første 5 rækker skal luftmængden reduceres til maksimum 30.000 m ³ /time. De første 5 rækker, der må sprøjtes, er dem efter gældende afstandskrav.							
50	Albuz	AVI 80 - 015	015	Grøn	3	3	
50	Albuz	AVI 80 - 02	02	Gul	3	4,5	
50	Albuz	AVI 80 - 03	03	Blå	3	4,5	
50	Albuz	CVI 80-015	015	Grøn	2	3	
50	Albuz	CVI 80-02	02	Gul	2	3	
50	Lechler	ID 90-015 C	015	Grøn	3	3	
50	Lechler	ID 90-02 C	02	Gul	3	4,5	
50	Lechler	ID 90-025 C	025	Lilla	3	4,5	
50	Lechler	ID 90-03 C	03	Blå	3	4,5	
50	Lechler	IDK 90-01 C	01	Orange	2	3	
50	Lechler	IDK 90-015 C	015	Grøn	2	3	
50	Lechler	IDK 90-02 C	02	Gul	2	3	
50	TeeJet	AITX A/B 8002 VK	02	Gul	4	5	
50	TeeJet	AITX A/B 80025 VK	025	Lilla	4	20	
50	TeeJet	AITX A/B 8003 VK	03	Blå	4	20	

Afdrifts-reduktion, procent	Fabrikat	Dyse/teknik	ISO	Farve	Min. tryk, bar	Max. tryk, bar	Særlige vilkår
Tågesprøjte med aksialblæser, med maksimum 922 mm blæserdiameter							
Sprøjten skal være korrekt indstillet, og dyser og luftretning skal tilpasses træhøjde (Håndbog for frugt- og bæravlere). De første 5 rækker må kun sprøjtes med med luftassistanzen slås fra i retning mod forageren. Max 400 rpm PTO-hastighed. De første 5 rækker, der må sprøjtes, er dem efter gældende afstandskrav.							
75	Albuz	AVI 80-015	015	Grøn	3	20	
75	Albuz	AVI 80-02	02	Gul	3	20	
75	Albuz	AVI 80-03	03	Blå	3	20	
75	Albuz	TVI 80-0050	0050	Blålilla	5	25	
75	Albuz	TVI 80-015	015	Grøn	5	25	
75	Lechler	ID 90-015 C	015	Grøn	3	20	
75	Lechler	ID 90-02 C	02	Gul	3	20	
75	Lechler	ID 90-025 C	025	Lilla	3	20	
75	Lechler	ID 90-03 C	03	Blå	3	20	
75	Lechler	IDK 90-01 C	01	Orange	2	20	
75	Lechler	IDK 90-015 C	015	Grøn	2	20	
75	Lechler	IDK 90-02 C	02	Gul	2	20	
75	TeeJet	AITX A/B 8002 VK	02	Gul	4	20	
75	TeeJet	AITX A/B 80025 VK	025	Lilla	4	20	
75	TeeJet	AITX A/B 8003 VK	03	Blå	4	20	

Afdriftsreducerende udstyr til tågesprøjter

Afdrifts-reduktion, procent	Fabrikat	Dyse/teknik	ISO	Farve	Min. tryk, bar	Max. tryk, bar	Særlige vilkår
Tågesprøjte med aksialblæser, med 30.000 m³ luftmængde							
Sprøjten skal være korrekt indstillet, og dyser og luftretning skal tilpasses træhøjde (Håndbog for frugt- og bæravlere). De første 5 rækker skal luften reduceres til maksimalt 20 000m ³ /time. De første 5 rækker, der må sprøjtes, er dem efter gældende afstandskrav.							
75	Albuz	AVI 80-015	015	Grøn	3	3	
75	Albuz	AVI 80-02	02	Gul	3	4,5	
75	Albuz	AVI 80-03	03	Blå	3	4,5	
75	Albuz	CVI 80-015	015	Grøn	2	3	
75	Albuz	CVI 80-02	02	Gul	2	3	
75	Lechler	ID 90-015 C	015	Grøn	3	3	
75	Lechler	ID 90-02 C	02	Gul	3	4,5	
75	Lechler	ID 90-025 C	025	Lilla	3	4,5	
75	Lechler	ID 90-03 C	03	Blå	3	4,5	
75	Lechler	IDK 90-01 C	01	Orange	2	3	
75	Lechler	IDK 90-015 C	015	Grøn	2	3	
75	Lechler	IDK 90-02 C	02	Gul	2	3	
75	TeeJet	AITX A/B 8002 VK	02	Gul	4	5	
75	TeeJet	AITX A/B 80025 VK	025	Lilla	4	20	
75	TeeJet	AITX A/B 8003 VK	03	Blå	4	20	

Afdrifts-reduktion, procent	Fabrikat	Dyse/teknik	ISO	Farve	Min. tryk, bar	Max. tryk, bar	Særlige vilkår
Sprøjter							
Dyser og luftretning skal tilpasses træhøjde (Håndbog for frugt- og bæravlere). De første 3-5 rækker, der må sprøjtes, er dem efter gældende afstandskrav.							
75	John Deere	John Deere 310 monteret med:					
		TeeJet DG 8002 VS	02	Gul		4	
		TeeJet DG 8003 VS	03	Blå		4	
		Lechler AD 90-02 C	02	Gul		4	
		Lechler AD 90-03 C	03	Blå		4	
		Øvrige dyser nævnt fra linje 57 - 71				8	
75	John Deere	John Deere 315 monteret med:					
		TeeJet DG 8002 VS	02	Gul		4	
		TeeJet DG 8003 VS	03	Blå		4	
		Lechler AD 90-02 C	02	Gul		4	
		Lechler AD 90-03 C	03	Blå		4	
		Øvrige dyser nævnt fra linje 57 - 71				8	
75	Wanner	Wanner DGR 40, NGR 40, SGR 40					De første 3 rækker må kun sprøjtes med luftassistancen slås fra i retning mod forageren.
75	Wanner	Wanner DA, NA, SZA og ZA med blæser ZA 28					De første 3 rækker må kun sprøjtes med luftassistancen slås fra i retning mod forageren.

Afdriftsreducerende udstyr til tågesprøjter

Afdrifts-reduktion, procent	Fabrikat	Dyse/teknik	ISO	Farve	Min. tryk, bar	Max. tryk, bar	Særlige vilkår
75	Wanner	Wanner DA, NA, SZA og ZA med blæser SZA 32					De første 3 rækker må kun sprøjtes med luftassistancen slås fra i retning mod forageren.
		Ovennævnte sprøjter monteret med:					
		TeeJet DG 8002 VS	02	Gul		4	
		TeeJet DG 8003 VS	03	Blå		4	
		Lechler AD 90-02 C	02	Gul		4	
		Lechler AD 90-03 C	03	Blå		4	
		Albuz AVI 80-01	01	Orange		4	
		Øvrige dyser nævnt fra linje 57 - 71					
75	Wanner	Wanner med blæser N 36 monteret med:					De første 5 rækker må kun sprøjtes med med luftassistancen slås fra i retning mod forageren. Åbningen i luftspalten må makimum være 5 cm.
		TeeJet DG 8002 VS	02	Gul		4	
		TeeJet DG 8003 VS	03	Blå		4	
		Lechler AD 90-02 C	02	Gul		4	
		Lechler AD 90-03 C	03	Blå		4	
		Albuz AVI 80-01	01	Orange		4	
		Øvrige dyser nævnt fra linje 57 - 71					

Afdrifts-reduktion, procent	Fabrikat	Dyse/teknik	ISO	Farve	Min. tryk, bar	Max. tryk, bar	Særlige vilkår
Sprøjter							
Dyser og luftretning skal tilpasses træhøjde (Håndbog for frugt- og bæravlere). De første 5 rækker, der må sprøjtes, er dem efter gældende afstandskrav.							
90	Munckhof	Munckhof 105, 115 monteret med:					De første 5 rækker må kun sprøjtes med med luftassistancen slås fra i retning mod forageren.
		TeeJet DG 8002 VS	02	Gul		4	
		TeeJet DG 8003 VS	03	Blå		4	
		Lechler AD 90-02 C	02	Gul		4	
		Lechler AD 90-03 C	03	Blå		4	
		Albuz AVI 80-01	01	Orange		4	
		Øvrige dyser nævnt fra linje 57 - 71					
		Munckhof 106, MAS, version 10610012, med udstyr til reduktion af af luft, monteret med:					Maksimum rækkeafstand 3,5 meter. De første 5 rækker må kun sprøjtes med med luftassistancen slås fra i retning mod forageren.
		TeeJet DG 8002 VS	02	Gul		4	
		TeeJet DG 8003 VS	03	Blå		4	
		Lechler AD 90-02 C	02	Gul		4	
		Lechler AD 90-03 C	03	Blå		4	
		Albuz AVI 80-01	01	Orange		4	

Afdriftsreducerende udstyr til tågesprøjter

Afdriftsreduktion, procent	Fabrikat	Dyse/teknik	ISO	Farve	Min. tryk, bar	Max. tryk, bar	Særlige vilkår
90	Wanner	Wanner ZA 28, ZA 32					
90	Wanner	Wanner sprøjte med blæser N 36 fra og med 2007					
90	Wanner	Wanner DA, NA, DAL og SZA med blæser SZA 28					
90	Wanner	Wanner DA, NA og SZA med blæser SZA 32					
		Ovennævnte sprøjter monteret med:					
		TeeJet DG 8002 VS	02	Gul		4	
		TeeJet DG 8003 VS	03	Blå		4	
		Lechler AD 90-02 C	02	Gul		4	
		Lechler AD 90-03 C	03	Blå		4	
		Albuz AVI 80-01	01	Orange		4	
		Øvrige dyser nævnt fra linje 57 - 71					
90	Wanner	Wanner DA, DAL og SZA med Wanner WRK opsamling og recirkulering monteret					Træhøjde maksimum 2,20 m og rækkeafstand maksimum 2,20 m

Afdrifts-reduktion, procent	Fabrikat	Dyse/teknik	ISO	Farve	Min. tryk, bar	Max. tryk, bar	Særlige vilkår
Sprøjter							
Dyser og luftretning skal tilpasses træhøjde (Håndbog for frugt- og bæravlere).							
99 ⁶	Lipco	LIPCO OSG-N monteret med:					
		Albuz AVI 80-015	015	Grøn		5	
		Albuz AVI 80-02	02	Gul		5	
		Lechler ID 90-015 C	015	Grøn		5	
		Lechler AD 90-02 C	02	Gul		3	
		Lechler AD 90-03 C	03	Blå		3	
		Lechler AD 90-04 C	04	Rød		4	
		TeeJet DG 8002 VS	02	Gul		3	
		TeeJet DG 8003 VS	03	Blå		3	
		TeeJet DG 8004 VS	04	Rød		4	
		Albuz AVI 80-01	01	Orange		3	

⁶ Det er tilladt, at anvende denne type dyser til at opnå en 90 % reduktion.

|

← **Formateret:** Sidehoved

Bilag 3 Yderligere dokumentation påkrævet, hvis der er brugt afdriftsreducerende udstyr ifm. brug af plantebeskyttelsesmidler. Denne dokumentation skal følge sprøjtejournaldata for samme udbringning.

Brug af afdriftsreducerende udstyr til horisontale **bomsprøjter**

Udfyld skemaet, så der er entydigt.

Dato	
Tidspunkt	
Sprøjtefører	
Afdriftsreduktion i procent (50, 75 el. 90)	
Dysefabrikat	
Dyse/teknik	
Vindstyrke (m/s)	
Vindretning	
Er den angivne sprøjteknik anvendt i en bredde på minimum 20 meter?	
Angiv maksimal kørt hastighed	
Bekræft, at bomhøjde 50 cm sprøjtemål (jord eller afgrøde, afhængig af om sprøjtning er før eller efter spiring) er overholdt, med mindre andet er nævnt under særlige vilkår ifm. denne sprøjtning.	

Afdriftsreducerende udstyr til tågesprøjter

Angiv det laveste tryk, som er anvendt ifm. denne sprøjtning	
Angiv det højeste tryk, som er anvendt ifm. denne sprøjtning	
Afstandskrav krævet til vandløb, søer m.m. ifølge etiketten	
Anvendt afstand til vandløb, søer m.m. ifm. aktuel udbringning	
Afstandskrav krævet til §3 naturområder ifølge etiketten	
Anvendt afstand til §3 naturområder ifm. aktuel udbringning	
Afstandskrav krævet til andre områder ifølge etiketten	
Anvendt afstand til andre områder ifm. aktuel udbringning	
Andre relevante oplysninger	

Brug af afdriftsreducerende udstyr til **tågesprøjter**

Udfyld skemaet, så der er entydigt.

Dato		
Tidspunkt		
Sprøjtefører		
Afdriftsreduktion i procent (50, 75 el. 90)		
Dysefabrikat		
Dyse/teknik		
Vindstyrke (m/s)		
Vindretning		
	Type tågesprøjte (sæt kryds)	Luftassistancen slås fra i retning mod forageren (m ³ /time)
Tågesprøjte uden aksialblæser		
Tågesprøjte uden aksialblæser		
Tågesprøjte med aksialblæser, med maksimum 922 mm blæserdiameter¹		
Tågesprøjte med aksialblæser, med 30.000 m³ luftmængde		
Angiv det højeste tryk, som er anvendt ifm. denne sprøjtning		
Sprøjter – klassificerede		

Afdriftsreducerende udstyr til tågesprøjter

fabrikater	
Afstandskrav krævet til vandløb, søer m.m. ifølge etiketten	
Anvendt afstand til vandløb, søer m.m. ifm. aktuel udbringning	
Afstandskrav krævet til §3 naturområder ifølge etiketten	
Anvendt afstand til §3 naturområder ifm. aktuel udbringning	
Afstandskrav krævet til andre områder ifølge etiketten	
Anvendt afstand til andre områder ifm. aktuel udbringning	
Andre relevante oplysninger	

¹ Angiv anvendt luftassistance som PTO-hastighed (rpm)

[Bagsideoverskrift]

[Bagside tekst]

← **Formateret:** Bilags overskrift

