



Dato: 7. december 2023  
 Sagsbeh.: Torsten Gade Sigvertsen  
 Dok.nr.: 21/09481-3

## Udviklingen i modtagne civile sager ved byretterne 2017-2023

Som opfølgning på vedtagelsen af forslag til lov om retsafgifter, jf. lov nr. 425 af 16. marts 2021, som trådte i kraft den 1. oktober 2021, har Justitsministeriet anmodet om en redegørelse for udviklingen i antallet af anlagte retssager. Udviklingen ønskes sammenlignet med antallet af anlagte retssager i en passende årrække forud for ikrafttrædelsen af den nye lov om retsafgifter.

Ved 'anlagte retssager' forstår Domstolsstyrelsen antallet af civile sager modtaget ved byretterne. Det er telefonisk aftalt med Justitsministeriet, at der foretages et træk af modtagne civile sager ved byretterne i perioden 2017-2023, dog forskudt, så startdatoen for hvert år er 1. oktober og slutdatoen er den 30. september i det følgende år. Det er aftalt, at udtrækket opdeles på henholdsvis sagstyper med retsafgift og sagstyper uden retsafgift.

De aftalte udtræk fremgår nedenfor.

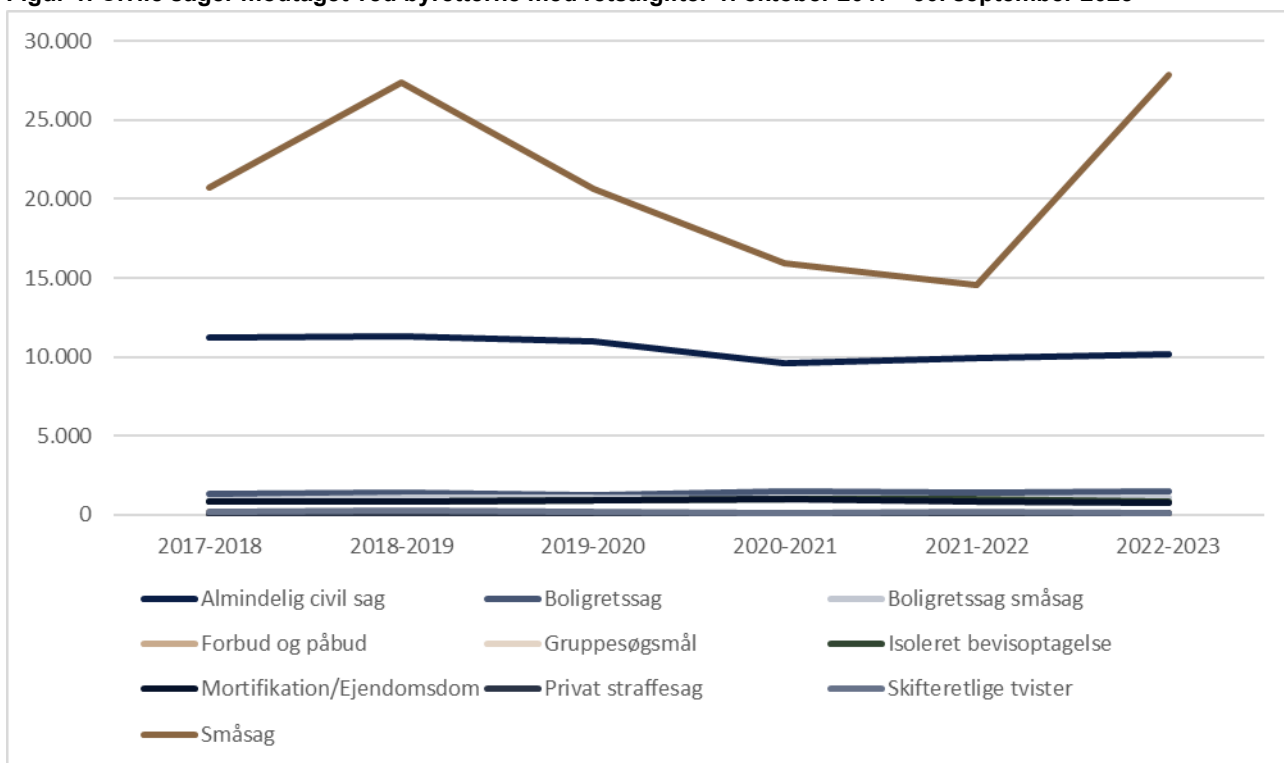
**Tabel 1. Civile sager modtaget ved byretterne med retsafgifter 1. oktober 2017 - 30. september 2023**

| Sagstype                  | 2017-2018     | 2018-2019     | 2019-2020     | 2020-2021     | 2021-2022     | 2022-2023     |
|---------------------------|---------------|---------------|---------------|---------------|---------------|---------------|
| Almindelig civil sag      | 11.266        | 11.331        | 10.959        | 9.622         | 9.911         | 10.165        |
| Boligretssag              | 1.319         | 1.420         | 1.230         | 1.462         | 1.420         | 1.480         |
| Boligretssag småsag       | 905           | 1.083         | 1.081         | 1.015         | 932           | 1.064         |
| Forbud og påbud           | 138           | 136           | 102           | 85            | 107           | 90            |
| Gruppesøgsmål             | 5             | 5             | 5             | 7             | 7             | 8             |
| Isoleret bevisoptagelse   | 803           | 799           | 879           | 997           | 991           | 865           |
| Mortifikation/Ejendomsdom | 861           | 855           | 927           | 981           | 864           | 735           |
| Privat straffesag         | 79            | 118           | 96            | 91            | 105           | 126           |
| Skifteretlige tvister     | 213           | 265           | 142           | 130           | 144           | 136           |
| Småsag                    | 20.737        | 27.352        | 20.657        | 15.935        | 14.581        | 27.911        |
| <b>I alt</b>              | <b>36.326</b> | <b>43.364</b> | <b>36.078</b> | <b>30.325</b> | <b>29.062</b> | <b>42.580</b> |

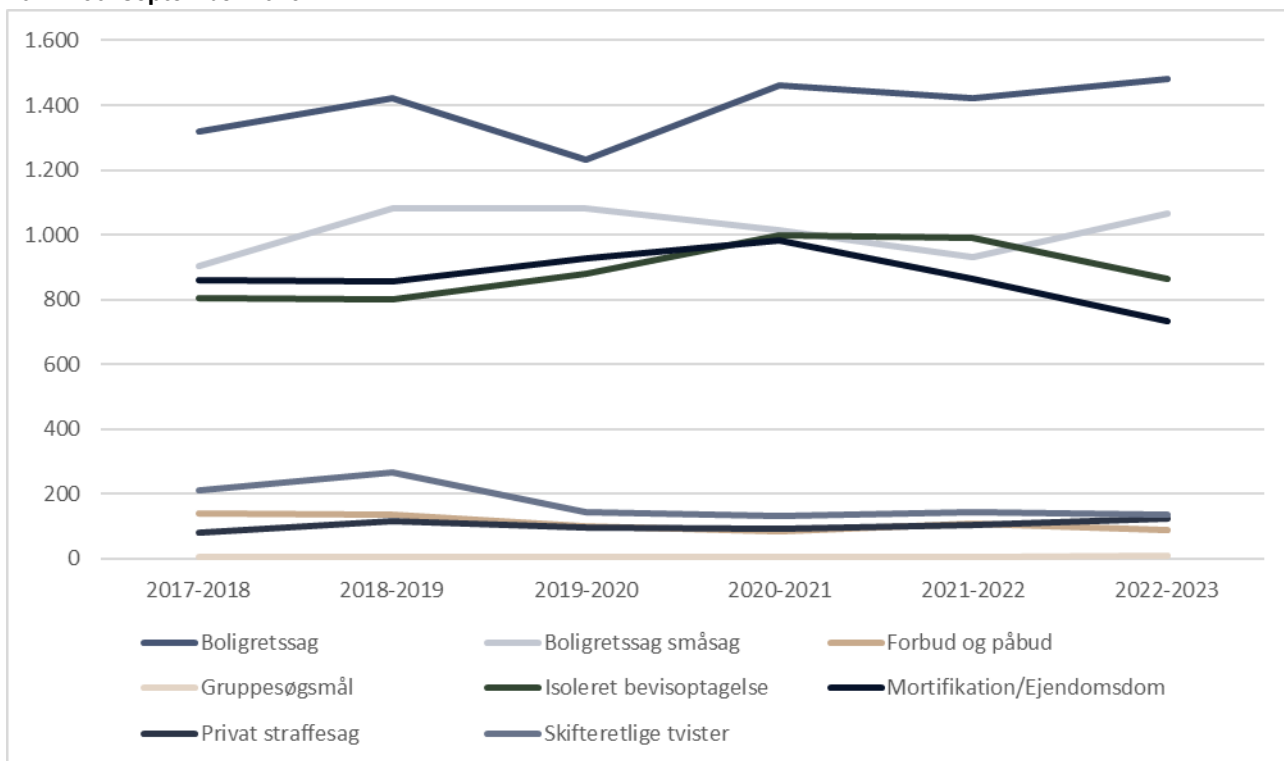
Bem.: Data er trukket den 7. december 2023. Der tages forbehold for efterregistreringer.

Udviklingen i tabel 1 kan følges i nedenstående figur 1-2.

**Figur 1. Civile sager modtaget ved byretterne med retsafgifter 1. oktober 2017 - 30. september 2023**



**Figur 2. Civile sager modtaget ved byretterne med retsafgifter (ekskl. småsager og alm. civile sager) 1. oktober 2017 - 30. september 2023**



Som det fremgår, ses der ikke nogen umiddelbar sammenhæng mellem udviklingen før og efter indførelsen af retsafgiftsloven, heller ikke når figuren renses for alm. civile sager og småsager.

Tabel 2 indeholder et udtræk svarende til tabel 1 for de sagstyper, som ikke medfører en retsafgift.

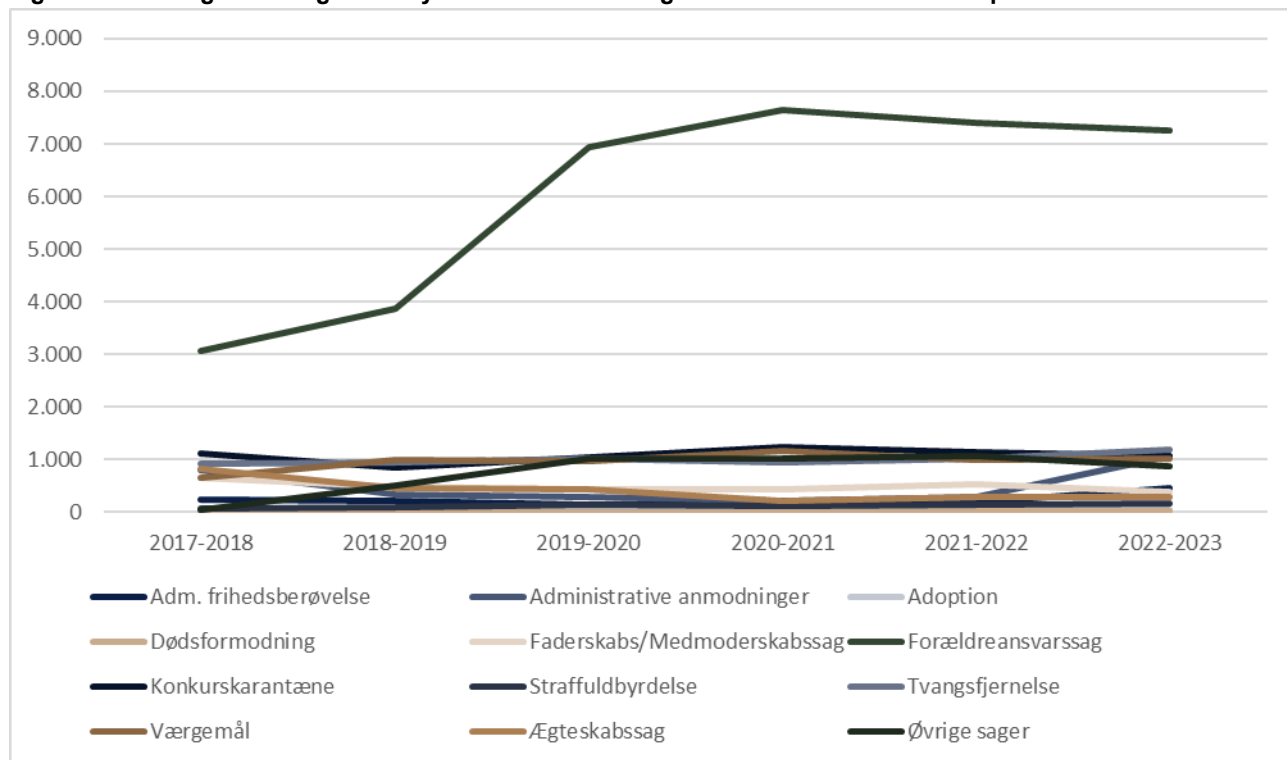
**Tabel 2. Civile sager modtaget ved byretterne uden retsafgifter 1. oktober 2017 - 30. september 2023**

| Sagstype                    | 2017-2018    | 2018-2019    | 2019-2020     | 2020-2021     | 2021-2022     | 2022-2023     |
|-----------------------------|--------------|--------------|---------------|---------------|---------------|---------------|
| Adm. frihedsberøvelse       | 241          | 218          | 150           | 195           | 179           | 444           |
| Administrative anmodninger  | 794          | 334          | 286           | 222           | 296           | 1.073         |
| Adoption                    | 7            | 19           | 17            | 32            | 30            | 39            |
| Dødsformodning              | 7            | 9            | 5             | 5             | 7             | 10            |
| Faderskabs/Medmoderskabssag | 658          | 476          | 430           | 420           | 518           | 392           |
| Forældreansvarssag          | 3.063        | 3.877        | 6.940         | 7.641         | 7.400         | 7.252         |
| Konkurskarantæne            | 1.103        | 858          | 1.050         | 1.248         | 1.137         | 1.055         |
| Straffuldbyrkelse           | 78           | 97           | 128           | 112           | 132           | 173           |
| Tvangsfjernelse             | 914          | 935          | 1.025         | 941           | 1.023         | 1.187         |
| Værgemål                    | 655          | 989          | 960           | 1.168         | 994           | 1.018         |
| Ægteskabssag                | 827          | 462          | 443           | 223           | 294           | 282           |
| Øvrige sager                | 39           | 508          | 1.006         | 1.014         | 1.074         | 882           |
| <b>I alt</b>                | <b>8.386</b> | <b>8.782</b> | <b>12.440</b> | <b>13.221</b> | <b>13.084</b> | <b>13.807</b> |

Bem.: Data er trukket den 7. december 2023. Der tages forbehold for efterregistreringer.

Udviklingen i tabel 2 kan følges i nedenstående figur 3-4.

**Figur 3. Civile sager modtaget ved byretterne uden retsafgifter 1. oktober 2017 - 30. september 2023**



**Figur 4. Civile sager modtaget ved byretterne uden retsafgifter (ekskl. forældreansvarssager) 1. oktober 2017 - 30. september 2023**

