



Ministeriet for Fødevarer,
Landbrug og Fiskeri
Landbrugsstyrelsen

Vejledning om Økologisk Arealtilskud 2023

December 2022



Vejledning om Økologisk Arealtilskud 2023

Denne vejledning er udarbejdet af
Landbrugsstyrelsen i december 2022

Foto: Colourbox
© Landbrugsstyrelsen

Ministeriet for Fødevarer, Landbrug og Fiskeri
Landbrugsstyrelsen
Nyropsgade 30
1780 København V
Tlf.: 33 95 80 00
E-mail: mail@lbt.dk
www.lbt.dk

ISBN [0000-0000-0000]

Indhold

1.	Velkommen.....	6
1.1	Hvad er ordningens formål?.....	6
1.2	Kort om Økologisk Arealtilskud	6
1.2.1	Krav for basistilsagn	6
1.2.2	Krav for frugt/bær-tillæg.....	7
1.2.3	Omlægningstillæg.....	7
1.2.4	Tillæg for reduceret kvælstoftilførsel.....	7
1.3	Vigtige datoer.....	7
1.4	Nyt siden sidst	8
1.4.1	Du kan få yderligere oplysninger på Landbrugsstyrelsens hjemmeside	9
2.	Tilskudssatser for tilskud og tillæg	10
3.	Betingelser for basistilsagn og –tilskud.....	11
3.1	Du skal være certificeret økolog i hele tilsagnsperioden	11
3.2	Du skal være aktiv landbruger i hele tilsagnsperioden.....	11
3.3	Arealet skal være omlagt eller under omlægning til økologi.....	11
3.4	Du skal være ejer eller forpagter.....	11
3.5	Minimumsareal	11
3.6	Pesticider og gødning skal være godkendt til økologisk jordbrug	12
3.7	Det ansøgte areal skal være et landbrugsareal	12
3.8	Krav om kvælstofreduktion	12
3.8.1	Du skal dokumentere, at du overholder krav om kvælstofreduktion	13
3.9	Startdato for basistilsagn og tillæg.....	14
3.9.1	Frugt/bær-tillæg	14
3.9.2	Omlægningstillæg.....	14
3.9.3	Tillæg for reduceret kvælstoftilførsel.....	14
3.10	Information om tilsagnet på erhvervsmæssig hjemmeside	15
4.	Betingelser for frugt/bær-tillæg.....	16
4.1	Areal skal opfylde betingelser for frugt/bær-tillæg første tilsagnsår	16
4.2	Arealet skal være drevet plantagemæssigt.....	16
4.3	Minimumsplantetal og -areal.....	17
4.4	Arbejdsarealer i mark med frugt/bær	17
4.5	Blandinger af flere afgrøder på samme mark.....	18
4.6	Godkendte frugt/bær-afgrøder og krav til plantetal	19
4.7	Frugt og bær, der ikke står på listen	20
5.	Betingelser for omlægningstillæg.....	21
5.1	Kun nye økologiske bedrifter kunne få omlægningstillæg.....	21
5.1.1	Kan jeg modtage et omlægningstillæg i et producentskifte?.....	21
6.	Tillæg for reduceret kvælstoftilførsel	22
6.1	Krav om tilmelding af Register for Gødningsregnskab.....	22
6.1.1	Hvis jeg ikke længere er tilmeldt Register for Gødningsregnskab	22
6.2	Dokumentation for, at du overholder krav om maksimal kvælstoftilførsel	22

6.3	Arealer, der ikke kan få tilsagn om tillæg for reduceret kvælstoftilførsel	23
7.	Hvordan må du anvende tilsagnsarealerne?.....	24
7.1	Hvad er hhv. græs i omdrift og permanent græs?	24
7.1.1	Græsarealer i omdrift.....	24
7.1.2	Permanente græsarealer	25
7.1.3	Markblokkens støtteprocent på permanente græsarealer	25
7.2	Krav til arealer med græs.....	25
7.3	Arealer der ikke er tilskudsberettiget til grundbetaling	25
7.3.1	Korttemaet Fradrag grundbetaling	25
7.3.2	Korttemaet Markblokke 2023 Ingen GB	26
7.4	Braklægning af arealer	26
7.5	Sommerbrak	26
7.6	Grøngødning.....	26
7.7	GLM-landskabelementer – fortidsminder og søer.....	27
7.8	2 meter-bræmmer	27
7.9	Afgrødekoder	27
8.	Hvilke ordninger er forenelige med Økologisk Arealtilskud?.....	29
8.1	Økologisk Arealtilskud er ikke forenelig med andre tilskudsordninger	29
8.1.1	Kan jeg søge tilskud fra bioordninger på arealer med Økologisk Arealtilskud?	29
8.1.2	Nye forpligtigelser efter tilsagnsstart kan have betydning for dit tilsagn.....	29
8.2	Arealer tilplantet med skov eller omfattet af tilskudsordning til skovrejsning.....	30
8.3	Arealer, der udlægges som minivådområder	30
8.4	Beskyttelseszone omkring vandboringer	30
8.5	Ikke-tilladte aktiviteter og arealer, der anvendes til andre formål end landbrug	30
9.	Tilføjelse af nyt tilsagn om tillæg til eksisterende basistilsagn.....	32
9.1	Tilføjelse af nye tilsagn om tillæg fra 1. september 2023	32
9.2	Ansøgningsskemaet	32
10.	Udbetaling af tilskud	33
10.1	Frist for anmodning om udbetaling af tilskud	33
10.2	Krav til anmodning om udbetaling.....	33
10.2.1	Tegning af marker.....	34
10.2.2	Når du søger om udbetaling af tillæg	34
10.2.3	Høringsbreve	35
10.3	Generelt om udbetaling af tilskud	35
11.	Producentkifte.....	36
11.1	Producentkifte/ophør af tilsagn	36
11.1.1	Frist for indsendelse af producentkifteerklæring	36
11.1.2	Sådan overdrager du en mark med producentkifte af tilsagn.....	37
11.1.3	Økologisk Arealtilskud med eller uden tillæg?	37
11.1.4	Sådan overdrager du en mark, hvor tilsagnet ophører	37
11.1.5	Når du indtræder i et tilsagn.....	38
11.1.6	Omgåelse	38
11.2	Når vi konstaterer overtrædelser ved en kontrol	38
12.	Kontrol og sanktion.....	39
12.1	Kontrol i forhold til markblokke.....	39
12.2	Administrativ kontrol	39
12.3	Satellitbaseret kontrol	39
12.4	Kontrol på stedet.....	39

12.5	Overtrædelse af betingelser og sanktioner	40
12.5.1	Overtrædelse af forpligtelser/andre forpligtelser	40
12.5.2	Hvordan beregner vi din sanktion?	41
12.5.3	Eksempler på beregning af sanktion.....	42
12.5.4	Gentagelse af overtrædelse.....	46
12.5.5	Sanktioner og udelukkelse.....	47
13.	Fælles regler for arealbaserede tilsagn under landdistriktsprogrammet	48
13.1	Bortfald af tilsagn	48
13.2	Omdannelse	48
13.3	Ekspropriation.....	49
13.4	Revisionsklausul	49
13.5	Suspension	50
13.6	Svig med og misbrug af tilskud	50
13.7	Omgåelse af krav og regler.....	50
13.8	Force majeure og usædvanlige omstændigheder.....	51
13.9	Vi indsamler og behandler dine data	51
13.10	Klagemuligheder.....	52
13.11	Retsgrundlag	52
	Bilag 1 Vejledende oversigt over vægtningskategorier for sanktioner for Økologisk Arealtilskud	53

1. Velkommen

Denne vejledning beskriver betingelserne for ordningen Økologisk Arealtilskud. I kapitel 1.2 kan du få et hurtigt overblik over ordningen, og du kan læse mere om Økologisk Arealtilskud i kapitlerne 2-13. I kapitel 1.4 (Nyt siden sidst) finder du en kort introduktion til, hvad der er nyt i forhold til sidste år.

1.1 Hvad er ordningens formål?

Ordningen Økologisk Arealtilskud yder tilskud til landbrugere, der driver økologisk jordbrug eller omlægger arealer fra konventionelt til økologisk drevet landbrug.

Formålet med ordningen er at

- øge det økologiske areal i Danmark for at opnå en række fordele for miljøet og biodiversitet gennem omlægning og opretholdelse af økologisk jordbrugsproduktion.¹

Ordningen skal også bidrage til at:

- øge arealet med økologisk frugt- og bærproduktion og
- støtte økologiske bedrifter med en begrænset adgang til kvælstof.

Ordningen Økologisk Arealtilskud er medfinansieret af Den Europæiske Landbrugsfond for Udvikling af Landdistrikterne.

1.2 Kort om Økologisk Arealtilskud

Økologisk Arealtilskud er opbygget som en tilsagnsordning med et basistilsagn, som du kan supplere med et eller flere tillæg.

- Basistilskud: 870 kr./ha/år
- Omlægningstillæg: 1.200 kr./ha/år
- Tillæg for reduceret kvælstoftilførsel: 500 kr./ha/år
- Frugt/bær-tillæg: 4.000 kr./ha/år

Du kan vælge flere tillæg oveni basistilskuddet, hvis du opfylder kravene for at få tillæggene. Det er et krav for at få tillæg, at du også får basistilsagn til arealet.

Du kan i 2023 ikke søge nye basistilsagn om Økologisk Arealtilskud, men du kan tilføje tillæg om reduceret kvælstoftilførsel samt frugt/bærtillæg til eksisterende basistilsagn. Du kan ikke søge om at tilføje omlægningstillæg til eksisterende basistilsagn. Du søger om at tilføje tillæg om reduceret kvælstoftilførsel samt frugt/bærtillæg i et særskilt skema, som du kan finde på Landbrugsstyrelsens hjemmeside ved ansøgningsperiodens begyndelse. Ansøgningsperioden for at tilføje nye tilsagn om tillæg er 3. juli – 29. september 2023. Du skal i hvert af de følgende år søge om udbetaling af tilskud i Fællesskemaet. Læs mere om, hvordan du søger om at tilføje de nye tilsagn om tillæg i kapitel 9, og hvordan du søger udbetaling i kapitel 10.

1.2.1 Krav for basistilsagn

Det er et krav for tilsagn om og udbetaling af Økologisk Arealtilskud, at:

- din bedrift er certificeret til økologisk jordbrug, eller du har søgt om certificering ved tilsagnsperiodens begyndelse.
- du driver tilsagnsarealet som aktiv landbruger,
- tilsagnsarealet er omlagt til økologisk jordbrug, eller omlægningen er begyndt senest ved tilsagnsperiodens begyndelse.
- tilsagnsarealet er et landbrugsareal,
- det ansøgte areal udgjorde et sammenhængende areal på mindst 0,30 ha,
- tilsagnsarealet opfylder kravene til at få støtte under grundbetalingsordningen,
- du kun bruger pesticider og gødning godkendt til økologisk jordbrug og

¹ Jf. § 2 i bekendtgørelse nr. 1077 af 1. juni 2021 om økologisk arealtilskud med senere ændringer.

- at du maksimalt bruger 107 kg udnyttet N/ha i gennemsnit på alle bedriftens harmoniarealer, hvis din bedrift er tilmeldt Register for Gødningsregnskab. Du dokumenterer, at du opfylder kravet ved at udfylde og indsende skemaet Gødningskvote og Efterafgrøder i Tast selv samt et gødningsregnskab.

Læs mere om, hvilke betingelser du skal opfylde i kapitel 3.

Du skal opfylde betingelserne i hele tilsagnsperioden. Hvis du ophører som økolog, inden tilsagnsperioden er udløbet, skal du tilbagebetale tilskuddet. Hvis du sælger eller bortforpagter hele eller dele af arealet, kan tilsagnet til disse arealer bortfalde uden krav om, at du tilbagebetaler det tilskud, der allerede er udbetalt. Du skal give os besked om, at du lader arealet udgå af tilsagnet. Du kan også overføre tilsagnet til den nye ejer eller forpagter af arealet. Du kan læse mere om producentskifte i kapitel 11.

1.2.2 Krav for frugt/bær-tillæg

Du kan få udbetalt tillægget til arealer med en række godkendte frugt-/bær-afgrøder. Du kan søge tillægget i ét eller flere år i løbet af tilsagnsperioden. Det vil sige, at du f.eks. godt kan have et basistilsagn fra 1. september 2020 og så søge frugt/bær-tillæg fra 1. september 2023. Hovedafgrøden skal opfylde krav til minimumsplantetal fastsat for den enkelte afgrøde. Arealerne skal være tilplantet senest ved ansøgningsfristen i det år, hvor du søger om at få tillægget udbetalt. Læs mere om frugt/bær-tillægget i kapitel 4.

1.2.3 Omlægningstillæg

Du kan få udbetalt tillægget for arealer, der er under omlægning fra konventionel til økologisk drift. Et areal skal være påbegyndt omlægning ved tilsagnsperiodens begyndelse, dvs. den 1. september. Tillægget bliver kun givet, mens arealet er under omlægning, dvs. højst i 2 år fra omlægningsdatoen. Du kan læse mere om omlægningstillæg i kapitel 5.

1.2.4 Tillæg for reduceret kvælstoftilførsel

Tillægget bliver kun givet til arealer, der er omfattet af et basistilsagn om Økologisk Arealtilskud, og bedriften skal være tilmeldt Register for Gødningsregnskab. Tillægget er betinget af, at bedriftens samlede årlige gødningsforbrug højst må udgøre 65 kg udnyttet N/ha harmoniareal i gennemsnit på bedriftsniveau, hvilket omfatter alle bedriftens harmoniarealer. Betingelsen skal opfyldes i hele tilsagnsperioden.

Hvert år skal du udfylde og indsende skemaet Gødningskvote og Efterafgrøder samt et gødningsregnskab. Du kan læse mere om tillæg for reduceret kvælstoftilførsel i kapitel 6.

1.3 Vigtige datoer

Du kan få et overblik over vigtige tidspunkter og frister, der har betydning for ordningen Økologisk Arealtilskud i denne tabel:

Dato	Datoen vedrører ansøgning om at tilføje tilsagn om tillæg	Datoen vedrører ansøgning om udbetaling i Fællesskemaet
1. februar 2023		Fællesskema åbner i Tast selv.
14. april 2023		Frist for rettidig ansøgning om udbetaling, hvis du har et eksisterende tilsagn. Frist for indsendelse af skemaet Gødningskvote og Efterafgrøder.
24. april 2023		Frist for at sende ændringer til markblokke, hvis du skal være sikker på, at ændringerne bliver registreret inden fristen for indsendelse af ændringer til Fællesskemaet
9. maj 2023		Frist for ændringer til Fællesskemaet. Sidste frist for forsinket ansøgning om udbetaling af eksisterende tilsagn i Fællesskema. Frist for at indsende Producentskifteskema, for overdragelser i perioden 28. april 2022 – 14. april 2023.
3. juli 2023	Ansøgningsperioden for at søge om at tilføje tillæg til eksisterende tilsagn begynder	

31. juli 2023	Gødningsplanperiode 2022/2023 slutter
1. september 2023	Tilsagnsperioden begynder for de tilsagn om tillæg om reduceret kvælstoftilførsel eller frugt/bær-tillæg, der er tilføjet et eksisterende basis-tilsagn
29. september 2023	Ansøgningsfrist for at tilføje nye tilsagn om tillæg om reduceret kvælstoftilførsel eller frugt/bær-tillæg (bemærk, at der kan komme ændringer til ansøgningsperioden)
31. marts 2024	Frist for at indsende gødningsregnskab for gødningsplanperioden 2022/2023
31. juli 2024	Gødningsplanperioden 2023/2024 slutter

1.4 Nyt siden sidst

I 2023 træder vi ind i en ny programperiode, hvor der bl.a. indføres en ny etårig bioordning økologisk arealstøtte, der giver tilskud til økologiske arealer. Du kan søge den nye tilskudsordning økologisk arealstøtte til nye økologiske arealer, samt arealer, hvor der ikke længere er et flerårigt tilsagn om Økologisk Arealtilskud. Eksisterende tilsagn om Økologisk Arealtilskud fortsætter ind i den nye programperiode, indtil tilsagnsperioden udløber. Du skal være opmærksom på, at der gælder forskellige regelsæt for de to ordninger, ligesom udbetalingerne for de to ordninger kan ske separat. Du kan læse om den nye programperiode herunder økologisk arealstøtte på temasiden [Den nye landbrugsreform 2023-2027](#)

Den nye programperiode har også betydning for eksisterende tilsagn om Økologisk Arealtilskud på en række områder:

Du kan få udbetaling af tilskud til bl.a. småbiotoper og brakarealer

Fra 2023 kan du få udbetalt tilskud til en række arealer med tilsagn om Økologisk Arealtilskud, som du tidligere ikke kunne få udbetaling til.

Du kan få basistilskud til arealer, som du anmelder med en afgrødekode for brak, f.eks. til opfyldelse af GLM8 eller som brak under grundbetaling. Du kan ikke få udbetalt eventuelle tillæg til arealer, du anmelder med en afgrødekode for brak. Du kan ikke samtidig søge tilskud til brakarealet fra bioordningen Biodiversitet og Bæredygtighed, se nærmere nedenfor.

Du kan få udbetalt tilskud, herunder eventuelle tillæg til arealer, der er anmeldt som skovlandbrug. Du kan læse mere om skovlandbrug i vejledning for grundbetaling.

[Vejledning om grundbetaling og tilskudsberettigede arealer.](#)

Du kan få udbetalt tilskud, herunder eventuelle tillæg, til arealer, der bliver anmeldt som småbiotoper under grundbetaling eller reglerne for GLM 8. Dette omfatter også bræmmer, hvis de i øvrigt er tilskudsberettigede. Det betyder også, at du kan få udbetalt tilskud til GLM-landskabselementer, der er omfattet af et tilsagn om Økologisk Arealtilskud, læs mere om det i kap. 7.7. Du kan ikke samtidig søge tilskud til småbiotoperne fra bioordningen Biodiversitet og Bæredygtighed, se nærmere nedenfor. Du kan læse mere om småbiotoper i vejledning for Grundbetaling.

[Vejledning om grundbetaling og tilskudsberettigede arealer.](#)

Du skal være opmærksom på, at GLM8-arealer og småbiotoper skal fratrækkes harmoniarealet. Derfor reduceres den mængde kvælstof, som der samlet set kan anvendes på bedriften ift. hhv. 107 og 65 kg N-krav på Økologisk Arealtilskud.

Ændringer til krav om afgræsning og slæt

Vi præciserer, at du ikke behøver at opfylde krav om afgræsning, slæt eller grøngødning på en række arealer, hvor det i praksis ikke vil være muligt at opfylde kravene. Derudover er kravene til afgræsning ændret, da det nu er et krav, at mere end 50 % af plantedækket skal fremstå afgræsset. Dermed fjernes krav om, at græsset må være maksimalt 40 centimeter højt. Du kan læse mere om ændrede krav til afgræsning og slæt i kapitel 7.2.

Mulighed for omdannelse ændres

Mulighed for omdannelse af tilsagn om Økologisk Arealtilskud til et andet tilsagn fjernes i et vist omfang, når vi går ind i en ny programperiode, da det ikke er muligt at omdanne på tværs af programperioder. Det betyder, at det ikke længere er muligt at omdanne et tilsagn om Økologisk Arealtilskud til et tilsagn om Pleje af græs og naturarealer, læs mere i kapitel 13.2.

Du kan ikke både få udbetalt Økologisk Arealtilskud og tilskud fra bioordningerne biodiversitet og bæredygtighed eller ekstensivering med slæt

Du kan fra 2023 søge tilskud fra bioordningerne biodiversitet og bæredygtighed eller ekstensivering med slæt på arealer, hvor der i forvejen er tilsagn om Økologisk Arealtilskud. Du kan dog ikke få udbetalt Økologisk Arealtilskud på de arealer, hvor du søger og får udbetalt enten biodiversitet og bæredygtighed eller ekstensivering med slæt, læs mere i kapitel 8.1.1.

Øvrigt

Betegnelsen for Art. 32-arealer ændres til projektarealer godkendt til grundbetaling. Indholdet er fortsat det samme.

Derudover er der foretaget ændringer i opsætningen af vejledningen samt rettelser af sprog og retshenvisninger.

Har du marker med tilsagn om Økologisk Arealtilskud og søger bioordningen økologisk arealstøtte på andre marker?

Hvis du har marker med et eksisterende tilsagn om Økologisk Arealtilskud, skal du huske at anmelde markerne i fællesskemaet, ellers vil tilsagnet bortfalde, og tidligere udbetalt tilskud kræves tilbage.

Hvis du også søger bioordningen økologisk arealstøtte, skal du være særligt opmærksom på, hvilke marker du anmelder i Fællesskema under hhv. den flerårige tilsagnsordning Økologisk Arealtilskud og bioordningen økologisk arealstøtte. Marker under bioordningen økologisk arealstøtte skal drives økologisk i hele kalenderåret, mens tilsagn om Økologisk Arealtilskud udløber 31. august i sidste tilsagnsår.

Det er ikke muligt at søge tilskud under begge ordninger til samme areal. Hvis du har marker, hvor et eksisterende tilsagn om Økologisk Arealtilskud er udløbet pr. 31. august 2022, har du mulighed for at søge bioordningen økologisk arealstøtte til markerne i Fællesskema 2023. Det er ikke muligt at søge økologisk arealstøtte i stedet for Økologisk Arealtilskud, hvis tilsagnet om Økologisk Arealtilskud ikke er udløbet.

1.4.1 Du kan få yderligere oplysninger på Landbrugsstyrelsens hjemmeside

Du kan læse om ordningen Økologisk Arealtilskud på Landbrugsstyrelsens hjemmeside [Økologisk Arealtilskud](#).

Hvis der sker ændringer i ordningen, bliver det annonceret på Landbrugsstyrelsens hjemmeside samt i Landbrugsstyrelsens nyhedsbreve. Du kan tilmelde dig nyhedsbrevene:

[Tilmelding til nyhedsbreve](#).

2. Tilskudssatser for tilskud og tillæg

Du kan i hele tilsagnsperioden for Økologisk Arealtilskud få udbetalt et årligt basistilskud. Du kan supplere basistilskudet med et eller flere tillæg, hvis du opfylder de særlige betingelser for tillæggene. Det er et krav for at få udbetalt tillæg, at der også bliver udbetalt basistilskud til arealet.²

Satserne er:³

Basistilskud:	870 kr./ha/år
Omlægningstillæg (udbetales i op til 2 år):	1.200 kr./ha/år
Frugt/bær-tillæg:	4.000 kr./ha/år
Tillæg for reduceret kvælstoftilførsel:	500 kr./ha/år

Du kan også få grundbetaling til arealer, hvor du har tilsagn om Økologisk Arealtilskud.

² Jf. § 21, stk. 1, i bekendtgørelse nr. 1077 af 1. juni 2021 om økologisk arealtilskud med senere ændringer.

³ Jf. § 28, stk. 1, i bekendtgørelse nr. 1077 af 1. juni 2021 om økologisk arealtilskud med senere ændringer.

3. Betingelser for basistilsagn og – tilskud

Der er en række betingelser, du skal opfylde for at få tilsagn om Økologisk Arealtilskud og få udbetalt tilskud. I dette kapitel beskrives betingelserne for basistilsagnet.

3.1 Du skal være certificeret økolog i hele tilsagnsperioden

Det er en betingelse, at du opretholder din certificering til økologisk jordbrugsproduktion i hele tilsagnsperioden og driver dine arealer økologisk.⁴ Hvis du mister din økologiske certificering i løbet af tilsagnsperioden, vil tilsagnet bortfalde, og du skal betale tidligere udbetalt tilskud tilbage. Hvis du selv vælger at ophøre som økolog, og du beholder dine marker, bortfalder tilsagnet også, og du skal betale tidligere udbetalt tilskud tilbage. Hvis du overdrager dine arealer til en anden bedrift i forbindelse med, at du ophører som økolog, kan tilsagnet ophøre uden tilbagebetaling. Læs mere om producent-skifte i kapitel 11.

[Link til vejledning og ansøgning om økologisk certificering.](#)

3.2 Du skal være aktiv landbruger i hele tilsagnsperioden

Du skal være aktiv landbruger i hele tilsagnsperioden for at få og beholde dit tilsagn om Økologisk Arealtilskud.⁵ Du opfylder automatisk kravet til at være aktiv landbruger, når din bedrift er certificeret til økologisk jordbrugsproduktion eller omfattet af en ansøgning om certificering til økologisk jordbrugsproduktion.

3.3 Arealet skal være omlagt eller under omlægning til økologi

Tilsagnsarealet skal i hele tilsagnsperioden være omlagt til økologisk jordbrugsproduktion eller være under omlægning til økologisk jordbrugsproduktion.⁶

3.4 Du skal være ejer eller forpagter

Du skal ved tilsagnsperiodens begyndelse være ejer eller forpagter af det areal, du søger tilsagn til.⁷ Du kan søge om nyt tilsagn eller opretholde tilsagn og få udbetalt tilskud til et areal, selvom du har indgået en aftale med en anden person om, at denne person har ret til at afgræsse arealet. Det kræver, at du stadig er ejer eller forpagter, og du således har det økonomiske ansvar for arealet. Hvis der bliver søgt både Økologisk Arealtilskud og grundbetaling til et areal, er det ejer eller forpagter, der kan få udbetalt tilskud fra begge ordninger. Både enkeltpersoner og selskaber, som f.eks. I/S, A/S, ApS og A.m.b.a. kan søge tilsagn. Bedriften omfatter alle de produktionsenheder, som drives under samme CVR-nummer.

3.5 Minimumsareal

Et areal med tilsagn om Økologisk Arealtilskud skal udgøre et sammenhængende areal på minimum 0,30 ha ved tilsagnsperiodens begyndelse. Tilsagnsmarken må gerne blive mindre end 0,30 ha i løbet af tilsagnsperioden, f.eks. hvis du opdeler marken i flere små delmarker. De sammenhængende arealer skal have samme tilskudssats.⁸ Eksempelvis har et areal med tilsagn om basistilskud ikke samme tilskudssats som et areal med tilsagn om basistilskud og frugt/bæretillæg.

Du kunne kun søge tilsagn om Økologisk Arealtilskud for en mark under 0,30 ha, hvis alle disse betingelser var opfyldt:

- Marken er sammenhængende⁹ med en anden mark, hvor du også søger nyt tilsagn om Økologisk Arealtilskud.
- De to marker udgør tilsammen 0,30 ha eller derover.
- De to marker skal have samme tilskudssats.
- Tilsagnet for de to marker har samme udløbsår.

⁴ Jf. § 15, nr. 1, i bekendtgørelse nr. 1077 af 1. juni 2021 om økologisk arealtilskud med senere ændringer.

⁵ Jf. § 9, nr. 3, i bekendtgørelse nr. 1077 af 1. juni 2021 om økologisk arealtilskud med senere ændringer.

⁶ Jf. § 19, stk. 1, nr. 1, i bekendtgørelse nr. 1077 af 1. juni 2021 om økologisk arealtilskud med senere ændringer.

⁷ Jf. § 9, nr. 2, i bekendtgørelse nr. 1077 af 1. juni 2021 om økologisk arealtilskud med senere ændringer.

⁸ Jf. § 9, nr. 5, i bekendtgørelse nr. 1077 af 1. juni 2021 om økologisk arealtilskud med senere ændringer.

⁹ Jf. § 9, nr. 5, i bekendtgørelse nr. 1077 af 1. juni 2021 om økologisk arealtilskud med senere ændringer samt § 11, stk. 1, i bekendtgørelse nr. 344 af 2. april 2019 om direkte støtte til landbrugere efter grundbetalingsordningen m.v. med senere ændringer.

- Markerne ligger i samme markblok.
- Der er en tilskudsberettiget passage på mindst 4 meters bredde mellem arealerne.¹⁰ Du skal være opmærksom på, at fra 2023 passagen skal være mindst 5 meter bred for, at arealerne lever op til reglerne for grundbetaling.

Hvis du søgte tilskud til et areal i et lukket væksthuse, er der ingen krav til minimumsarealet.¹¹

Du skal være opmærksom på, at arealer under 0,30 ha, som ikke opfylder betingelserne for at være sammenhængende, kan være et areal i korttemaet "Fradrag, grundbetaling" i Internet Markkort. Du kan søge om udbetaling af Økologisk Arealtilskud, hvis arealet er en del af tilsagnet og i øvrigt opfylder betingelserne for udbetaling. Læs mere om, hvordan du søger om udbetaling til arealer dækket af "Fradrag, grundbetaling" i kapitel 7.3.

3.6 Pesticider og gødning skal være godkendt til økologisk jordbrug

På de arealer, hvor du har tilsagn om Økologisk Arealtilskud, må du kun bruge pesticider og gødning, der er tilladt til økologisk jordbrugsproduktion i Danmark.¹² Du skal være opmærksom på, at du ikke må anvende bejdset udsæd. Du skal gemme bilag, f.eks. fakturaer, så du kan dokumentere, at du overholder denne betingelse. Du kan læse mere i [Vejledning om økologisk jordbrugsproduktion](#).

3.7 Det ansøgte areal skal være et landbrugsareal

Et tilsagnsareal skal i hele tilsagnsperioden være et landbrugsareal.¹³ Du kan kun få udbetalt tilskud til de arealer, der er berettiget til støtte under grundbetalingsordningen.¹⁴

Hvis et areal ikke opfylder betingelserne under grundbetalingsordningen, vil det i de fleste tilfælde medføre bortfald af tilsagn og tilbagebetaling af tidligere udbetalt tilskud. Det kan f.eks. være, hvis arealet overgår til at være et naturareal, og du ikke længere kan opfylde aktivitetskravet på arealet.

Du skal være opmærksom på, at arealerne i det år, hvor tilsagnet udløber, skal være støtteberettigede under grundbetalingsordningen i perioden fra 1. september til 31. december.¹⁵

3.8 Krav om kvælstofreduktion

Hvis din bedrift er tilmeldt Register for Gødningsregnskab, må du anvende maksimalt 107 kg udnyttet N/ha i gennemsnit for alle harmoniarealer på din bedrift herunder eventuelle ikke-økologiske arealer.¹⁶ Kravet er gældende for hele bedriften. Det gælder også, hvis din bedrift har tilladelse til samtidig drift af økologiske og ikke-økologiske arealer. Kravet gælder også, hvis dele af bedriften ikke er omlagt til økologisk jordbrugsproduktion.

Bemærk, at kravet om maksimalt 107 kg udnyttet N/ha gælder for alle bedrifter med basistilsagn om Økologisk Arealtilskud, herunder også de bedrifter med tilsagn med start i perioden 2018-2021. Du skal være opmærksom på, at kvælstofloftet på 107 kg udnyttet N/ha gælder fra planperioden 2020/21 og frem. For tidligere planperioder gælder kvælstofloftet på 100 kg udnyttet N/ha.

Du skal opfylde kravet for de tilsagnsår, hvor din bedrift er tilmeldt Register for Gødningsregnskab i løbet af den planperiode, der udløber i tilsagnsåret. Det vil sige, at du skal opfylde kravet om kvælstofreduktion for tilsagnsåret 1. september 2022 – 31. august 2023, hvis du er tilmeldt registret i planperioden 1. august 2022 – 31. juli 2023. Hvis du har en forlænget planperiode, altså indtil den 30. september, skal du opfylde kravet for det tilsagnsår, der udløber i samme år. Det vil sige, at hvis din forlængede planperiode udløber 30. september 2023, skal du opfylde kravet om kvælstofreduktion for tilsagnsåret 1. september 2022 – 31. august 2023.

Kravet gælder også, hvis din bedrift kun er tilmeldt Register for Gødningsregnskab i en del af planperioden. Det vil sige, at hvis du melder dig ind i Register for Gødningsregnskab f.eks. den 1. maj 2023, skal du opfylde kravet om kvælstofreduktion for hele tilsagnsåret 1. september 2022 – 31. august 2023.

¹⁰ Hvis der er en ikke-støtteberettiget arbejdsvej i åbningen mellem de to marker, skulle der være 4 meter i bredden ud over vejens areal, da vejens areal ikke er støtteberettiget.

¹¹ Jf. § 9, nr. 5, i bekendtgørelse nr. 1077 af 1. juni 2021 om økologisk arealtilskud med senere ændringer.

¹² Jf. § 15, stk. 1, nr. 2 og 3, i bekendtgørelse nr. 1077 af 1. juni 2021 om økologisk arealtilskud med senere ændringer.

¹³ Jf. § 9, nr. 4, i bekendtgørelse nr. 1077 af 1. juni 2021 om økologisk arealtilskud med senere ændringer.

¹⁴ Jf. § 19, stk. 1, nr. 2, i bekendtgørelse nr. 1077 af 1. juni 2021 om økologisk arealtilskud med senere ændringer.

¹⁵ Jf. § 19, stk. 1, nr. 2, i bekendtgørelse nr. 1077 af 1. juni 2021 om økologisk arealtilskud med senere ændringer.

¹⁶ Jf. § 20, stk. 1, nr. 1, litra a, i bekendtgørelse nr. 1077 af 1. juni 2021 om økologisk arealtilskud med senere ændringer.

Du skal være særligt opmærksom på, at GLM8-arealer og småbiotoper skal fratrækkes harmoniarealet.

Dermed reduceres den mængde kvælstof, som der samlet set kan anvendes på bedriften ift. hhv. 107 og 65 kg N-kravene på Økologisk Arealtilskud.

Er du ikke tilmeldt Register for Gødningsregnskab?

Hvis din bedrift ikke på noget tidspunkt i gødningsplanperioden fra 1. august til 31. juli er tilmeldt Register for Gødningsregnskab, er du ikke omfattet af kravet om maksimalt 107 kg udnyttet N/ha. Du skal heller ikke udfylde og indsende gødningskvoteberegning og gødningsregnskab. Du skal stadigvæk overholde det generelle krav for økologisk jordbrugsproduktion om maksimalt 170 kg Total N/ha.¹⁷

3.8.1 Du skal dokumentere, at du overholder krav om kvælstofreduktion

Du skal dokumentere, at du opfylder kravet om maksimalt 107 kg udnyttet kvælstof i gennemsnit pr. ha harmoniareal for de planperioder, hvor du søger om udbetaling.¹⁸ Det gør du ved at opfylde nedenstående betingelser om at udfylde og indsende skemaet Gødningskvote og Efterafgrøder samt gødningsregnskabet.

Skemaet Gødningskvote og Efterafgrøder

Når du søger om udbetaling af basistilskud i Fællesskema 2023, skal du også udfylde og indsende skemaet Gødningskvote og Efterafgrøder for gødningsplanperioden 2022/2023, hvis du er tilmeldt Register for Gødningsregnskab. Skemaet skal indsendes via Tast selv senest ved fristen for indsendelse af fællesskemaet.¹⁹

Du skal angive i Rubrik D "Økologisk Arealtilskud" på siden "beregne gødningskvote" i skemaet Gødningskvote og Efterafgrøder, om du opfylder kravet om at bruge maksimalt enten 65 eller 107 kg N/ha harmoniareal. Du skal angive det samme kvælstofloft, som du har angivet i Fællesskemaet.

I skemaet Gødningskvote og Efterafgrøder skal du udfylde siden "Markplan" med oplysninger om:

- marknummer
- markbloknnummer
- areal
- jordbundstype (JB-nr.)
- markering for, om marken er et harmoniareal
- hovedafgrøde
- forfrugt
- efterafgrøder
- kvælstofnorm for den valgte afgrøde i henhold til reglerne i lov om jordbrugets anvendelse af gødning og om næringsstofreducerende tiltag²⁰ og regler fastsat i henhold til denne lov.

Gødningsregnskab

Du skal udarbejde og indsende et gødningsregnskab, der viser, at du opfylder kravet om at bruge maksimalt 107 kg udnyttet N/ha i gennemsnit for alle dine harmoniarealer på din bedrift.²¹ Den kvælstofkvote, som du har beregnet i skemaet Gødningskvote og Efterafgrøder, vil blive overført til dit gødningsregnskab. Fristen for at sende gødningsregnskabet er 31. marts året efter planperiodens slutning. Manglende indsendelse kan få alvorlige konsekvenser for dit økologiske arealtilskud, jf. bilag 1.

¹⁷ Jf. artikel 3, stk. 2, i Kommissionens forordning (EF) nr. 889/2008 af 5. september 2008 om gennemførelsesbestemmelser til Rådets forordning (EF) nr. 834/2007 om økologisk produktion og mærkning af økologiske produkter, for så vidt angår økologisk produktion, mærkning og kontrol.

¹⁸ Jf. § 20, stk. 1, nr. 1, litra b, i bekendtgørelse nr. 1077 af 1. juni 2021 om økologisk arealtilskud med senere ændringer.

¹⁹ Jf. § 20, stk. 1, nr. 1, litra c, i bekendtgørelse nr. 1077 af 1. juni 2021 om økologisk arealtilskud med senere ændringer.

²⁰ Jf. lov nr. 338 af 2. april 2019 om jordbrugets anvendelse af gødning og om næringsstofreducerende tiltag.

²¹ Jf. § 20, stk. 1, nr. 1, litra b, i bekendtgørelse nr. 1077 af 1. juni 2021 om økologisk arealtilskud med senere ændringer.

Generelt

Kravet om at bruge maksimalt 107 kg udnyttet N/ha harmoniareal er gældende i forhold til reglerne for Økologisk Arealtilskud. Eventuelle sanktioner i forhold til Økologisk Arealtilskud beregnes alene ud fra krav om maksimalt 107 kg udnyttet N/ha harmoniareal.

Du skal dog være opmærksom på, at bedriftens samlede kvælstofkvote i forhold til gødskningsreglerne kan blive reduceret yderligere til under 107 kg udnyttet N/ha harmoniareal. Det kan f.eks. være:

- hvis du ikke har udlagt tilstrækkelige arealer med efterafgrøder,
- hvis den beregnede kvote i forhold til afgrødens kvælstofnorm er mindre end de 107 kg udnyttet N/ha harmoniareal,
- hvis du har angivet udlæg af småbiotoper (herunder vildt- og bivenlige tiltag) e.l. uden gødningsnorm eller
- på grund af eftervirkningen af udlagte pligtige efterafgrøder.

Det vil altid være den mindste kvælstofkvote i gødningskvoteberegningen, der bliver overført til gødningsregnskabet. Du skal altid opfylde kravene både for ordningen Økologisk Arealtilskud og i forhold til Register for Gødningsregnskab.

Du skal opbevare gødningsregnskabet, og du skal kunne fremvise gødningsregnskabet ved kontrol.²² Derudover skal du indsende gødningsregnskabet efter reglerne i lov om husdyrbrug og anvendelse af gødning m.v.²³ samt regler fastsat i henhold til denne lov.

Du kan f.eks. indsende Skema B fra [Vejledning om gødsknings- og harmoniregler](#). Her kan du også læse mere om, hvordan du beregner din gødningskvote og udarbejder gødningsregnskab.

Læs også [Vejledning til skemaet Gødningskvote og Efterafgrøder](#).

3.9 Startdato for basistilsagn og tillæg

Du kan supplere basistilsagnet om Økologisk Arealtilskud med et eller flere tillæg. Du skal altid have et basistilsagn, når du søger et tillæg.²⁴

3.9.1 Frugt/bær-tillæg

Du kan vælge, om du vil søge frugt/bær-tillæg samme år, som du søger om basistilsagnet, eller om du vil søge tilsagn om frugt/bær-tillæg et af de senere år i tilsagnsperioden. Frugt/bær-tillæg udløber senest samtidig med, at basistilsagnet om Økologisk Arealtilskud udløber. Du kan således tilføje et frugt/bær-tillæg til et eksisterende tilsagn. Læs mere i kapitel 4.

3.9.2 Omlægningstillæg

Omlægningstillægget skulle du søge samme år, som du søgte om basistilsagn. Du kan således ikke længere søge nye omlægningstillæg. Du kan få omlægningstillægget i højst to år. Læs mere i kapitel 5.

3.9.3 Tillæg for reduceret kvælstoftilførsel

Du kan i 2023 tilføje et tillæg for reduceret kvælstoftilførsel til dit eksisterende basistilsagn. Tilsagn om kvælstoftillæg udløber samtidig med basistilsagnet.

Hvis du efterfølgende overtager flere marker med basistilsagn men uden tillæg for reduceret kvælstoftilførsel, kan du søge om at tilføje et nyt tillæg for reduceret kvælstoftilførsel til disse marker. Vær opmærksom på, at du skal opfylde kravet om kvælstofbegrænsning på max. 65 kg udnyttet N/ha i gennemsnit for alle bedriftens harmoniarealer for hver af planperioderne i hele tilsagnsperioden, hvor du er omfattet af tillægget.²⁵ Dette krav gælder uanset, hvor mange marker du har på bedriften, som har tilsagn om tillæg for reduceret kvælstoftilførsel. Læs mere om tillæg for reduceret kvælstoftilførsel i kapitel 6.

²² Jf. § 20, stk. 1, nr. 2, i bekendtgørelse nr. 1077 af 1. juni 2021 om økologisk arealtilskud med senere ændringer og § 9 i lov om Landdistriktsfonden, jf. lovbekendtgørelse nr. 766 af 19. juni 2017.

²³ Jf. lov nr. 338 af 2. april 2019 om jordbrugets anvendelse af gødning og om næringsstofreducerende tiltag.

²⁴ Jf. § 21 i bekendtgørelse nr. 1077 af 1. juni 2021 om økologisk arealtilskud med senere ændringer.

²⁵ Jf. § 18, i bekendtgørelse nr. 1077 af 1. juni 2021 om økologisk arealtilskud med senere ændringer.

3.10 Information om tilsagnet på erhvervsmæssig hjemmeside

Hvis du har en erhvervsmæssig hjemmeside, der vedrører din bedrift, skal du informere offentligheden om, at du modtager tilskud under Landdistriktsprogrammet.²⁶ En erhvervsmæssig hjemmeside er en hjemmeside, der har et kommercielt formål og en sammenhæng med tilskuddet som f.eks. salg af afgrøder, kød eller æg fra egen bedrift, reklame for gårdbutik eller pluk selv-frugt i tilknytning til din bedrift.

Hvis du har en erhvervsmæssig hjemmeside, skal du oplyse webadressen i Fællesskemaet på siden "Udbetaling af tilskud" i rubrikken "Erhvervsmæssige hjemmesider"

På din erhvervsmæssige hjemmeside skal du indsætte følgende:

- En kort beskrivelse af formålet med Økologisk Arealtilskud og resultatet af tilskuddet
- EU's logo
- Teksten: »Den Europæiske Landbrugsfond for Udvikling af Landdistrikterne: Danmark og Europa investerer i landdistrikterne«

Informationen skal ligge på hjemmesiden i hele tilsagnsperioden, dvs. fra den 1. september i første tilsagnsår og indtil tilsagnsperioden slutter, eller indtil hjemmesiden nedlægges. For at overholde kravet om at beskrive formålet og resultatet af ordningen på din erhvervsmæssige hjemmeside kan du f.eks. skrive:

"Bedriften har modtaget Økologisk Arealtilskud til at omlægge og drive bedriftens landbrugsarealer økologisk. Formålet med tilskuddet er at øge det økologiske areal i Danmark og derved opnå en række fordele for miljø og biodiversitet. Tilskuddet har medført, at bedriften har været i stand til at opretholde en økologisk jordbrugsproduktion på bedriftens landbrugsarealer og sælge økologisk producerede fødevarer."

Du finder en skabelon til tekst og logo, som du kan sætte ind på din hjemmeside:

[Skabelon til logo og tekst.](#)

²⁶ Jf. § 20, nr. 3, i bekendtgørelse nr. 1077 af 1. juni 2021 om økologisk arealtilskud med senere ændringer og bilag III, del 1, punkt. 2.1 og punkt 2.2, litra a, og del 2, til Kommissionens gennemførelsesforordning (EU) nr. 808/2014 af 17. juli 2014.

4. Betingelser for frugt/bær-tillæg

Du kan søge om at tilføje tilsagn om frugt/bær-tillæg til eksisterende basistilsagn, hvis du begynder at dyrke frugt eller bær i løbet af den resterende tilsagnsperiode. Tilsagn om frugt/bær-tillæg for en mark udløber samtidig med basistilsagnet for marken. Tillægget ydes ikke til brakarealer. Følgende betingelser skal være opfyldt, for at du kan modtage frugt/bær-tillæg.

4.1 Areal skal opfylde betingelser for frugt/bær-tillæg første tilsagnsår

Arealet skal være tilplantet med en godkendt frugt- eller bærafgrøde senest ved Fællesskemafristen det første tilsagnsår, hvor du søger om udbetaling af frugt/bær-tillæg.²⁷ Det betyder, at hvis du søger om frugt/bær-tillæg med start 1. september 2023, skal arealet være tilplantet med frugt eller bær senest ved ansøgningsfristen for Fællesskemaet i 2024. Derudover skal du huske at anmelde dit areal i Fællesskemaet med en godkendt afgrødekode fra listen i kapitel 4.6.

Dit tilsagn om frugt/bær-tillæg bortfalder, hvis du i første tilsagnsår ikke anmelder marken med en godkendt frugt- eller bærafgrødekode, og du ikke har etableret frugt/bær-afgrøden.²⁸

Hovedafgrøden (se kapitel 4.3) skal være på arealet og opfylde betingelserne for tillægget den 31. august i alle de år, du ansøger om udbetaling af tillæg.²⁹

Du kan i efterfølgende år undlade at ansøge om udbetaling af tillægget i et eller flere år.³⁰ Det kan være relevant, hvis hovedafgrøden ikke længere opfylder krav til plantetallet, eller hvis du ikke længere har frugttræer eller bærbuske på arealet. Du kan beholde tilsagn om frugt/bær-tillæg og søge udbetaling af tillægget i senere år:

- hvis arealet fortsat er et landbrugsareal,
- arealet opfylder betingelserne for grundbetaling og
- frugttræerne eller bærbuskene opfylder betingelserne for at søge udbetaling af tillægget.

Hvis du ikke vil søge udbetaling af tillægget, skal du bruge en afgrødekode, der ikke er på listen over godkendte frugt/bær-afgrødekoder. Du skal dog stadig anmode om udbetaling af basistilskuddet. Du kan ikke søge om udbetaling af tillæg til et areal, som ikke længere er tilplantet med frugt eller bær. Arealet kan udgå af tilsagnet om frugt/bær-tillæg uden krav om tilbagebetaling, hvis du skriver en bemærkning herom i Fællesskemaet på siden Udbetaling af Økologisk Arealtilskud.

4.2 Arealet skal være drevet plantagemæssigt

Arealer med frugttræer eller bærbuske skal være drevet plantagemæssigt. Arealet skal fremstå som en plejet kultur i veldefinerede rækker, der muliggør pleje af træer og buske samt høst af afgrøden.³¹ Arealerne skal fremstå som vedligeholdte dyrkede arealer og må ikke ligge hen som natur eller vildnis.

Hvis der ved kontrol opstår tvivl om, hvorvidt arealet er drevet plantagemæssigt, skal du fremvise:

- dokumentation for beplantning af arealet (kvittering for indkøb af planter) eller
- dokumentation for salg af afgrøder både for indeværende år og tidligere år.

Et frugt/bær-areal, hvor der f.eks. også holdes fjerkræ eller grise, er berettiget til udbetaling af tillæg, hvis hovedformålet med arealet er produktion af frugt eller bær. Frugttræerne eller bærbuskene må ikke ødelægges af dyrene. Arealet skal overholde de øvrige betingelser for frugt/bær-tillægget.

Haver, frugthaver eller parker betragtes ikke som landbrugsarealer og er derfor ikke berettigede til tilskud.

Hvis du producerer vin eller dyrker vin i kommercielt øjemed, skal du registreres hos Landbrugsstyrelsen som vinproducent. Du kan registrere dig [her](#).

²⁷ Jf. § 17, stk. 2, i bekendtgørelse nr. 1077 af 1. juni 2021 om økologisk arealtilskud med senere ændringer.

²⁸ Jf. § 13 i bekendtgørelse nr. 1077 af 1. juni 2021 om økologisk arealtilskud med senere ændringer.

²⁹ Jf. § 17, stk. 3, i bekendtgørelse nr. 1077 af 1. juni 2021 om økologisk arealtilskud med senere ændringer.

³⁰ Jf. § 17, stk. 1, nr. 1 og 2, i bekendtgørelse nr. 1077 af 1. juni 2021 om økologisk arealtilskud med senere ændringer.

³¹ Jf. § 17, stk. 4, i bekendtgørelse nr. 1077 af 1. juni 2021 om økologisk arealtilskud med senere ændringer.

4.3 Minimumsplantetal og -areal

Hovedafgrøden er den afgrøde, du anmelder i Fællesskema.³² Krav til plantetal pr. ha skal være opfyldt for hovedafgrøden.³³ Hvis du ikke opfylder plantetallet for den anmeldte hovedafgrøde, får du ikke udbetalt frugt/bær-tillæg. Planterne, som udgør hovedafgrøden, skal være jævnt fordelt over hele marken.³⁴ Der må således ikke være større områder på marken, som ikke er tilplantet med hovedafgrøden. Afstanden mellem rækkerne med frugttræer/bærbuske, målt fra centrum af planterne, må i udgangspunktet ikke overstige 10 meter, medmindre særlige forhold godtgør en større rækkeafstand. De godkendte frugt- og bærafgrøder, afgrødekoder og minimumsplantetal for hver afgrøde fremgår af tabel 1 i kapitel 4.6.

Hvis du har en eksisterende frugt/bær-plantage, som du vil søge frugt/bær-tillæg til, men plantagen ikke lever op til minimumsplantetallet, kan du søge dispensation fra minimumsplantetallet.³⁵ Dispensationen forudsætter:

- at der er tale om en eksisterende frugt/bær-plantage, dvs. at planterne skal være på marken ved tilsagnsperiodens begyndelse.
- at der er en reel erhvervsmæssig produktion af frugt eller bær
- at marken er under omlægning til økologisk jordbrug senest ved tilsagnets begyndelse.

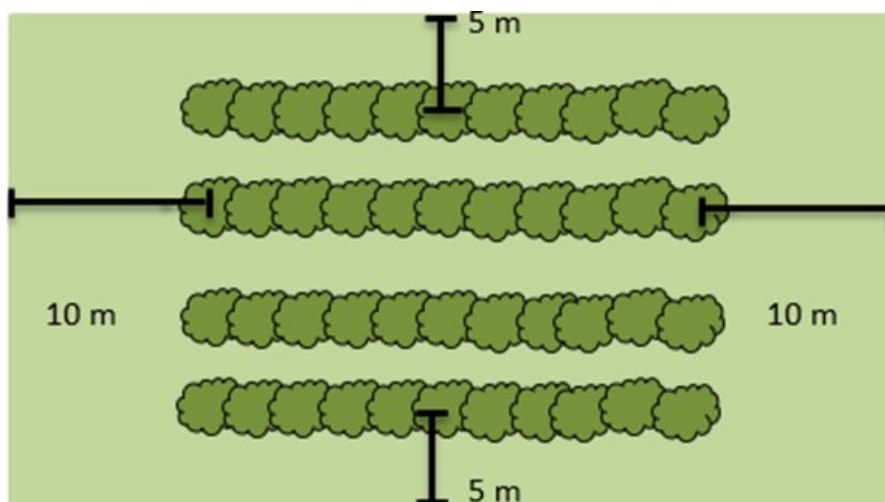
Når vi behandler ansøgningen om dispensation, laver vi en konkret vurdering af, hvor mange træer der er på marken, træernes alder samt arealet af marken. Du skal indsende en skriftlig ansøgning om dispensation til Landbrugsstyrelsen enten pr. mail til arealtilskud@lbst.dk eller post. Fristen skal indsendes senest ved fristen for indsendelse af fællesskemaet.

Hvis du i fællesskemaet har anmeldt en forkert hovedafgrøde, eller hvis den anmeldte hovedafgrøde ikke opfylder kravet til minimumsplantetal, er der tale om en overtrædelse, som evt. kan medføre en sanktion.

Når du søger nyt tilsagn om frugt/bær-tillæg, skal det ansøgte areal være mindst 0,30 ha, se også reglerne om minimumsareal i kapitel 3.5.

4.4 Arbejdsarealer i mark med frugt/bær

En mark med frugt eller bær kan også omfatte ubefæstede arbejdsarealer, der ligger i udkanten af marken. Disse ydre arbejdsarealer må på to af markens sider højst være 10 meter brede og på markens øvrige sider højst 5 meter brede.³⁶ De 10 meter brede arbejdsarealer vil typisk være på de to sider for enden af rækkerne, hvor der er behov for vendeplads.



³² Jf. § 17, stk. 3, i bekendtgørelse nr. 1077 af 1. juni 2021 om økologisk arealtilskud med senere ændringer.

³³ Jf. § 17, stk. 2, i bekendtgørelse nr. 1077 af 1. juni 2021 om økologisk arealtilskud med senere ændringer.

³⁴ Jf. § 17, stk. 4, i bekendtgørelse nr. 1077 af 1. juni 2021 om økologisk arealtilskud med senere ændringer.

³⁵ Jf. § 13, stk. 2, i bekendtgørelse nr. 1077 af 1. juni 2021 om økologisk arealtilskud med senere ændringer.

³⁶ Jf. § 17, stk. 5, i bekendtgørelse nr. 1077 af 1. juni 2021 om økologisk arealtilskud med senere ændringer.

Bredden af arbejdsarealerne regnes fra midten af planterne i den yderste række af frugt eller bær. Husk, at plantetallet skal opfyldes for hele marken inklusiv arbejdsarealerne.

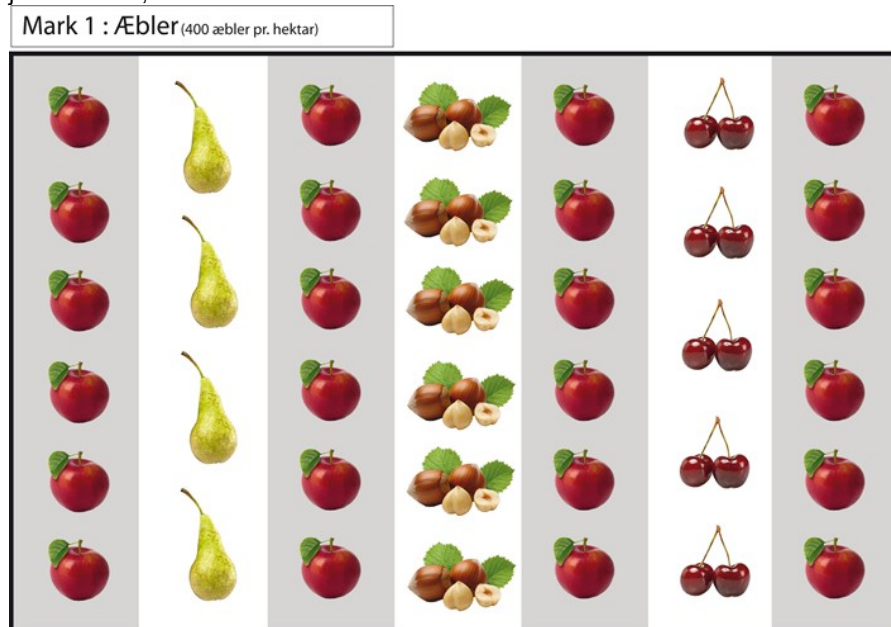
Du må gerne have græs eller striber med f.eks. urter eller blomster på arbejdsarealerne, herunder mellem rækkerne af frugttræer eller bærbuske, hvis det er et led i produktionen. Disse blomsterstriber eller græsarealer etableres for at tiltrække nyttedyr og fugle til bekæmpelse af skadedyr som led i produktionen af frugt eller bær.

4.5 Blandinger af flere afgrøder på samme mark

Hvis du har flere forskellige frugt- og bærafgrøder på samme mark, skal du i Fællesskemaet anmelde hovedafgrøden. Hovedafgrøden skal opfylde krav til plantetal, og hovedafgrøden skal være jævnt fordelt over hele marken. Har du på samme mark f.eks. både surkirsebær og æbler, skal der enten være mindst 300 surkirsebærtræer pr. ha eller mindst 400 æbletræer pr. ha. Du skal anmelde marken med afgrødekode for enten æble eller surkirsebær. Sammen med hovedafgrøden kan der være andre godkendte frugt/bær-afgrøder, som står i tabellen i kapitel 4.6. Der kan også være arter eller underarter på arealet, som ikke står i tabellen over godkendte afgrøder. Du skal opdele et areal i flere marker, hvis der er flere afgrøder på arealet, og hovedafgrøden ikke er jævnt fordelt over hele arealet.

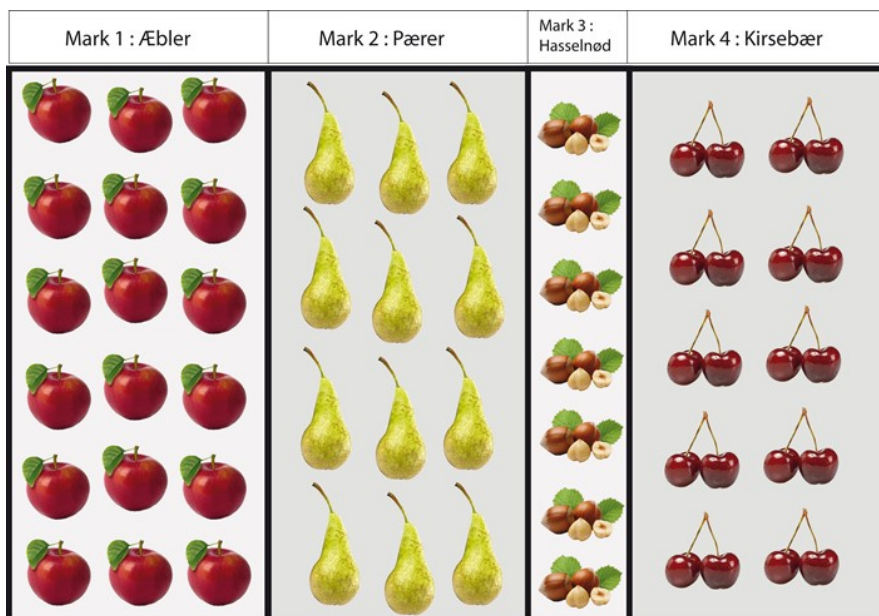
Eksempel på blandinger, der anmeldes som én mark:

I dette eksempel anmelder du hele marken med afgrødekoden for æbler. Kun æbletræerne er jævnt fordelt over hele marken og opfylder plantetallet på mindst 400 æbletræer pr. ha. Biafgrøderne pærer, hasselnødder og kirsebær er ikke jævnt fordelt, men står blandet mellem rækkerne med æbler.



Eksempel på blandinger, der skal opdeles og anmeldes som 4 marker:

I dette eksempel skal du opdele arealet i 4 delmarker. Hver delmark skal du anmelde med hver sin hovedafgrøde. Æbletræerne er kun jævnt fordelt med et plantetal på 400 æbletræer pr. ha på delmark 1, pæretræerne er kun jævnt fordelt med et plante-tal på 400 pæretræer pr. ha i delmark 2, osv.



4.6 Godkendte frugt/bær-afgrøder og krav til plantetal

Du anmoder om udbetaling af frugt/bær-tillæg ved at ansøge om udbetaling i Fællesskemaet med en af følgende godkendte frugt/bær-afgrødekoder. Der kan kun udbetales frugt/bær-tillæg til de arter, der er anført under de godkendte frugt/bær-afgrøder. Det anførte plantetal pr. ha er et minimumsantal, som skal være opfyldt over hele det anmeldte areal. Planterne skal være jævnt fordelt over hele det anmeldte areal. Her i tabellen kan du se kravet til plantetal pr. ha for hver af de godkendte frugt-/bær-afgrøder.³⁷

Afgrødekode	Afgrøde	Plantetal pr. ha
489	Havtorn (<i>Hippophae rhamnoides</i>)	1.200
490	Hassel, træ (<i>Corylus avellana</i>)	225
491	Storfrugtet tranebær (<i>Vaccinium macrocarpon</i>)	20.000
492	Tyttebær (<i>Vaccinium vitis - idaea</i>)	30.000
493	Surbær (<i>Aronia -melanocarpa</i>)	1.500
494	Japan kvæde (<i>Chaenomeles speciosa</i> eller <i>Chaenomeles speciosa x japonica</i>)	1.500
495	Morbær (<i>Morus spp</i>)	600
509	Trækvæde (<i>Cydonia oblonga</i>)	400
513	Jordbær (<i>Fragaria x ananassa</i>)	20.000
514	Solbær (<i>Ribes nigrum</i>)	1.500
515	Ribs (<i>Ribes rubrum</i>)	1.500
516	Stikkelsbær (<i>Ribes uva-crispa</i>)	1.500
517	Brombær (<i>Rubus plicatus</i> eller <i>Rubus fruticosus</i>)	1.200

³⁷ Jf. § 17, stk. 2, i bekendtgørelse nr. 1077 af 1. juni 2021 om økologisk arealtilskud med senere ændringer.

518	Hindbær (<i>Rubus idaeus</i>)	2.000
519	Blåbær (<i>Vaccinium myrtillus</i> eller <i>Vaccinium corymbosum</i>)	1.500
520	Surkirsebær (<i>Prunus cerasus</i>) uden undervækst af græs	300
521	Surkirsebær (<i>Prunus cerasus</i>) med undervækst af græs	300
522	Blomme (<i>Prunus domestica</i>) uden undervækst af græs	400
523	Blomme (<i>Prunus domestica</i>) med undervækst af græs	400
524	Sødkirsebær (<i>Prunus avium</i>) uden undervækst af græs	400
525	Sødkirsebær (<i>Prunus avium</i>) med undervækst af græs	400
526	Hylde (<i>Sambucus nigra</i>)	600
527	Hassel (<i>Corylus maxima</i>)	600
528	Æbler (<i>Malus domestica</i>)	400
529	Pærer (<i>Pyrus communis</i>)	400
530	Vindruer (<i>Vitis spp</i>)	1.500
534	Hyben (<i>Rosa rugosa</i> eller <i>Rosa canina</i>)	1.500
535	Bærmispel (<i>Amelanchier laevis</i> eller <i>Amelanchier alnifolia</i>)	1.200
536	Spisedruer (<i>Vitis ssp</i>)	1.500
537	Valnød (almindelig) (<i>Juglans regia</i> L.)	100
538	Kastanje (ægte) (<i>Castanea sativa</i> eller <i>Castanea crenata</i> .)	100

4.7 Frugt og bær, der ikke står på listen

Du kan ikke få udbetalt frugt/bær-tillæg, hvis du har et areal, hvor hovedafgrøden ikke står på listen over godkendte frugt/bær-afgrøder. Hvis du på arealet har en hovedafgrøde, der ikke står i tabellen i kapitel 4.6, eller hvis afgrøden ikke opfylder minimumsplantetallet, anmelder du marken med en afgrødekode, der er ikke-tillægsberettiget. Du kan fortsat modtage basistilskud og grundbetaling til marken, hvis arealet fremstår som en plejet kultur i veldefinerede rækker, der muliggør pleje af træerne og buskene og høst af afgrøden. Du kan vælge én af følgende afgrødekoder:

Afgrødekode	Ikke-tillægsberettiget afgrøde
531	Anden træfrugt
532	Anden buskfrugt
539	Blandet frugt
508	Andre arter af slægten <i>Vaccinium</i>

5. Betingelser for omlægningstillæg

Du kan ikke søge nye tilsagn om omlægningstillæg. Hvis du tidligere år har søgt omlægningstillæg til et areal, skal du have begyndt omlægningen ved tilsagnsperiodens begyndelse.³⁸

Tillægget udbetales ikke til brakarealer.

5.1 Kun nye økologiske bedrifter kunne få omlægningstillæg

Det var kun nye økologiske bedrifter, der kunne få omlægningstillæg. Følgende tre betingelser definerer nye økologiske bedrifter:

1. Du skal have søgt autorisation til økologisk jordbrugsproduktion i det år, hvor tilsagnsperioden begynder eller tidligst året før. Det betyder, at hvis du har søgt om omlægningstillæg med start 1. september 2021, må din ansøgning om autorisation ikke være før 1. januar 2020.³⁹
2. Bedriftens areal med omlægningstillæg skulle indtil og med Fællesskemafristen i første tilsagnsår udgøre mindst 50 % af bedriftens samlede areal med tilsagn om Økologisk Arealtilskud.⁴⁰ Hvis du havde et tilsagn om omlægningstillæg med start 1. september 2021, skulle det samlede areal med omlægningstillæg udgøre mindst 50 % af din bedrifts samlede areal med tilsagn om Økologisk Arealtilskud i hele perioden fra 1. september 2021 til og med fristen for Fællesskemaet 2022.
3. Du kan kun få tilsagn om omlægningstillæg én gang.

Der gælder en række særlige regler for, hvor mange år med omlægningstillæg, du kunne opnå, samt regler for karenperiode. Disse regler fremgår af vejledningerne for tidligere år.

5.1.1 Kan jeg modtage et omlægningstillæg i et producentskifte?

Du kan godt modtage et omlægningstillæg i et producentskifte. Hvis du modtager et tilsagn om omlægningstillæg i producentskifte, skal du også opfylde ovenstående betingelse 1. Din bedrift skal være autoriseret i samme år eller året før, du modtager arealet med tilsagn om omlægningstillæg.⁴¹ Det vil sige, at hvis du modtager marker, hvor tilsagn om omlægningstillæg begynder 1. september 2021, så skal din bedrift være autoriseret til økologisk jordbrug tidligst i 2020. Da reglerne under punkt 2 kun skal opfyldes for første tilsagnsår, er kravet ikke længere gældende i 2023.⁴²

³⁸ Jf. § 16 i bekendtgørelse nr. 1077 af 1. juni 2021 om økologisk arealtilskud med senere ændringer.

³⁹ Jf. § 12, stk. 4, nr. 1, i bekendtgørelse nr. 1077 af 1. juni 2021 om økologisk arealtilskud med senere ændringer.

⁴⁰ Jf. § 12, stk. 4, nr. 2, i bekendtgørelse nr. 1077 af 1. juni 2021 om økologisk arealtilskud med senere ændringer.

⁴¹ Jf. § 12, stk. 5, nr. 1, i bekendtgørelse nr. 1077 af 1. juni 2021 om økologisk arealtilskud med senere ændringer.

⁴² Jf. § 12, stk. 5, nr. 2, i bekendtgørelse nr. 1077 af 1. juni 2021 om økologisk arealtilskud med senere ændringer.

6. Tillæg for reduceret kvælstoftilførsel

Det er muligt at tilføje et tilsagn om tillæg for reduceret kvælstoftilførsel til et eksisterende basis-tilsagn. Det er et krav for at søge om at tilføje tilsagn om tillæg for reduceret kvælstoftilførsel, at din bedrift er tilmeldt Register for Gødningsregnskab i løbet af planperioden, se også kapitel 6.1.⁴³ Du må have et årligt, maksimalt kvælstofforbrug på 65 kg udnyttet N/ha i gennemsnit for alle bedriftens harmoniarealer. Kravet gælder også eventuelle ikke-økologiske arealer.⁴⁴ Det betyder, at uanset hvor mange marker, du har tillæg til, så gælder kravet om at bruge maksimalt 65 kg udnyttet N/ha harmoniareal for hele bedriften. Tilsagn om tillæg udløber på samme tidspunkt som basistilsagnet.

Bemærk, at kravet om maksimalt kvælstofforbrug på 65 kg udnyttet N/ha gælder alle tilsagn om tillæg for reduceret kvælstoftilførsel, herunder også de tilsagn, der er indgået i perioden 2018-2021. For de planperioder, der ligger før planperioden 2020/2021 skulle du opfylde kvælstoffloftet på 60 kg udnyttet N/ha harmoniarealer. Dette krav gælder fortsat for de pågældende planperioder.

6.1 Krav om tilmelding af Register for Gødningsregnskab

Hvis du søger nyt tilsagn om tillæg for reduceret kvælstoftilførsel fra 1. september 2023, skal du være tilmeldt Register for Gødningsregnskab senest den 31. juli 2024. Bemærk at der er visse krav, du skal opfylde for at være tilmeldt Register for Gødningsregnskab. Der er bl.a. krav om, at du skal have et CVR-nr., din bedrift i udgangspunktet skal være over 5 ha osv. Hvis du endnu ikke er tilmeldt, når du søger nyt tilsagn om tillæg i Tilsagnsskemaet, skal du markere i "Ja" i feltet "Særlige oplysninger tilmelding til Register for Gødningsregnskab" hvor du angiver, at du vil tilmelde din bedrift senest 31. juli 2024. Du kan læse mere om krav for tilmelding til Register for Gødningsregnskab.

[Tilmelding til Register for Gødningsregnskab](#)

6.1.1 Hvis jeg ikke længere er tilmeldt Register for Gødningsregnskab

Hvis du i en hel planperiode ikke længere kan være tilmeldt Register for Gødningsregnskab, f.eks. pga. af de nye krav for at være med i registret, vil det i udgangspunktet betyde, at du ikke kan få udbetalt tillægget for det pågældende tilsagnsår. Du skal fortsat søge om udbetaling af tillægget i fællesskemaet, men du skal ikke opfylde kravet på maksimalt 65 kg udnyttet N/ha, ligesom du heller ikke skal indsende dokumentation for, at du opfylder kravet. Hvis du på et senere tidspunkt i løbet af den indeværende tilsagnsperiode bliver tilmeldt Register for Gødningsregnskab igen, kan du få udbetalt tillægget. Du skal opfylde kvælstofkravet på maks. 65 kg udnyttet N/ha og indsende dokumentation jf. kapitel 6.2.

6.2 Dokumentation for, at du overholder krav om maksimal kvælstoftilførsel

Du skal dokumentere, at du opfylder kravet om maksimalt 65 kg udnyttet kvælstof i gennemsnit pr. ha harmoniareal, samtidig med at du søger om udbetaling. Det gør du ved at udfylde og indsende skemaet Gødningskvote og Efterafgrøder. Derudover skal du udfylde og indsende et gødningsregnskab. Det skal fremgå af skemaerne, at du bruger maksimalt 65 kg udnyttet N/ha harmoniareal for hele bedriften i den pågældende planperiode.⁴⁵

Skemaet Gødningskvote og Efterafgrøder

Du skal udfylde og indsende skemaet Gødningskvote og Efterafgrøder, der ligger i Tast selv. Skemaet skal sendes via Tast selv inden for fristen for indsendelse af Fællesskemaet.⁴⁶ Du skal angive i rubrik D i feltet "Økologisk Arealtilskud" på siden "Beregn Gødningskvote" at du opfylder kravet om at bruge 65 kg N/ha harmoniareal. Din samlede reducerede kvælstofkvote for gødningsplanperioden vil så fremgå af skemaet Gødningskvote og Efterafgrøder, og kvælstofkvoten beregnes som 65 kg udnyttet N i gennemsnit af alle bedriftens harmoniarealer.

I skemaet Gødningskvote og Efterafgrøder skal du udfylde siden Markplan med oplysninger om:

- marknummer
- markbloksnummer
- areal
- jordbundstype (JB-nr.)
- markering for, om marken er et harmoniareal

⁴³ Jf. § 22, nr. 1, i bekendtgørelse nr. 1077 af 1. juni 2021 om økologisk arealtilskud med senere ændringer.

⁴⁴ Jf. § 18 i bekendtgørelse nr. 1077 af 1. juni 2021 om økologisk arealtilskud med senere ændringer.

⁴⁵ Jf. § 22, nr. 2, i bekendtgørelse nr. 1077 af 1. juni 2021 om økologisk arealtilskud med senere ændringer.

⁴⁶ Jf. § 22, nr. 3, i bekendtgørelse nr. 1077 af 1. juni 2021 om økologisk arealtilskud med senere ændringer.

- hovedafgrøde
- forfrugt
- efterafgrøder
- kvælstofnorm for den valgte afgrøde i henhold til reglerne i lov om jordbrugets anvendelse af gødning og om næringsstofreducerende tiltag⁴⁷ og regler fastsat i henhold til denne lov.

Gødningsregnskab

Du skal udarbejde et gødningsregnskab, der viser, at du opfylder kravet om at anvende maksimalt 65 kg udnyttet kvælstof/ha i gennemsnit for alle dine harmoniarealer på din bedrift.⁴⁸ Den kvælstofkvote, som du har beregnet i skemaet Gødningskvote og Efterafgrøder, bliver overført til dit gødningsregnskab. Fristen for at sende gødningsregnskabet er 31. marts året efter planperiodens slutning.

Generelt

Reglerne for Økologisk Arealtilskud angiver, at du må bruge maksimalt 65 kg udnyttet N/ha harmoniareal er gældende i forhold til reglerne for Økologisk Arealtilskud. Eventuelle sanktioner i forhold til Økologisk Arealtilskud for tilsagnsåret 2020/2021 og frem beregnes ud fra 65 kg-kravet. Du skal dog være opmærksom på, at bedriftens samlede kvælstofkvote i forhold til gødskningsreglerne kan blive reduceret yderligere til under 65 kg udnyttet N/ha harmoniareal. Det kan f.eks. være:

- hvis du ikke har udlagt tilstrækkelige arealer med efterafgrøder,
- hvis du har angivet udlæg af småbiotoper, herunder vildt- og bivenlige tiltag e.l. uden gødningsnorm,
- hvis den beregnede kvote i forhold til afgrødens kvælstofnorm er mindre end de 65 kg udnyttet N pr. ha harmoniareal, eller
- på grund af eftervirkningen af udlagte pligtige efterafgrøder.

Det vil altid være den mindste kvælstofkvote i gødningskvoteberegningen, der bliver overført til gødningsregnskabet. Du skal altid opfylde kravene for både Økologisk Arealtilskud og i forhold til reglerne for Register for Gødningsregnskab.

Du skal være opmærksom på, at GLM8-arealer og småbiotoper skal fratregkes harmoniarealet.

Derfor reduceres den mængde kvælstof, som der samlet set kan anvendes på bedriften ift. hhv. 107 og 65 kg N-kravene på Økologisk Arealtilskud.

Du skal være opmærksom på, at reglerne for Register for Gødningsregnskab⁴⁹ kræver, at du sender dit gødningsregnskab elektronisk til Landbrugsstyrelsen gennem: [Landbrugsindberetning.dk](https://landbrugsindberetning.dk).

Du kan f.eks. indsende Skema B, som du kan finde i [Vejledning om gødsknings- og harmoniregler](#).

Her kan du også læse mere om, hvordan du beregner din gødningskvote og udarbejder gødningsregnskab. Læs også [Vejledning til skemaet Gødningskvote og Efterafgrøder](#).

6.3 Arealer, der ikke kan få tilsagn om tillæg for reduceret kvælstoftilførsel

Du kan ikke få et tillæg for reduceret kvælstoftilførsel, hvis du i forvejen har et tilsagn, hvor der er forbud mod tilførsel af gødning, eller hvor du må bruge højst 107 kg udnyttet N/ha. Du kan heller ikke få et tillæg for reduceret kvælstoftilførsel, hvis dit areal er omfattet af et krav, lovgivning eller lignende, der forbyder tilførsel af gødning eller pålægger dig at bruge højst 107 kg N/ha.⁵⁰ Hvis der i løbet af tilsagnsperioden kommer et forbud mod tilførsel af gødning, eller påbud om at benytte højst 107 kg N/ha på arealet, bortfalder tilsagn om tillæg for reduceret kvælstoftilførsel.⁵¹ Du kan læse mere om nye forpligtigelser efter tilsagnsstart i kapitel 8.2.1. Tillægget ydes ikke til brakarealer.

⁴⁷ Jf. lov nr. 338 af 2. april 2019 om jordbrugets anvendelse af gødning og om næringsstofreducerende tiltag.

⁴⁸ Jf. § 22, nr. 2, i bekendtgørelse nr. 1077 af 1. juni 2021 om økologisk arealtilskud med senere ændringer.

⁴⁹ Jf. lov nr. 338 af 2. april 2019 om jordbrugets anvendelse af gødning og om næringsstofreducerende tiltag.

⁵⁰ Jf. § 14 i bekendtgørelse nr. 1077 af 1. juni 2021 om økologisk arealtilskud med senere ændringer.

⁵¹ Jf. § 42 i bekendtgørelse nr. 1077 af 1. juni 2021 om økologisk arealtilskud med senere ændringer.

7. Hvordan må du anvende tilsagnsarealerne?

Dit tilsagnsareal skal i hele tilsagnsperioden være et landbrugsareal.⁵² Hvis et tilsagnsareal ikke længere er et landbrugsareal, men f.eks. bliver til natur, medfører det bortfald af tilsagn, og vi kræver tidligere udbetalt tilskud betalt tilbage. Det vil sige, at et tilsagnsareal skal være drevet:

- som et areal i omdrift, eller
- som et græsareal (enten i omdrift eller permanent), eller
- som et areal med permanente afgrøder, herunder lavskov samt arealer med frugt- og bærafgrøder.

Du kan i 2023 og frem få udbetalt tilskud til arealer, der er anmeldt som skovlandbrug eller paludikultur som defineret under grundbetalingen. Arealer med juletræer eller pyntegrønt er ikke berettigede til Økologisk Arealtilskud.

Du kan kun få udbetalt tilskud til de arealer, der opfylder betingelserne for støtte under grundbetalingsordningen.⁵³ Bemærk, at grundbetalingsordningen ændres fra 2023, således at landbrugsarealer uden landbrugsaktivitet – f.eks. småbiotoper og GLM8-elementer – i nærmere defineret omfang kan være en del af det tilskudsberettigede areal.

Du kan fra 2023 få udbetalt basistilskud til arealer, der er anmeldt som brak i grundbetalingsordningen.⁵⁴

Du kan modtage udbetaling af Økologisk Arealtilskud på arealer med småbiotoper, herunder bi- og vildtvenlige tiltag som vildtstriber, barjordsstriber, lærkepletter og insektvolde, hvis arealerne overholder betingelserne under grundbetalingsordningen. Læs mere om småbiotoper og hvilke arealer der er berettiget til støtte under grundbetalingsordningen i [Vejledning om grundbetaling og tilskudsberettigede arealer](#).

Der gælder særlige regler for græsarealer samt arealer i korttemaerne "Fradrag, grundbetaling" og "Ingen GB". I de kommende kapitler er disse regler forklaret nærmere. I kapitel 7.10 i tabel B, kan du se, hvilken afgrødekode du skal benytte, hvis du ikke ønsker at ansøge om udbetaling af tilskud til arealerne, fordi arealet ikke kan leve op til betingelserne for at få udbetaling, men du ønsker at beholde tilsagnet.

7.1 Hvad er hhv. græs i omdrift og permanent græs?

Græs og andet grøntfoder er græsarter og urteagtige planter⁵⁵ og omfatter således alle arter af græs, grøntfoder og naturligt forekommende urter herunder også f.eks. lysesiv, brændenælde, tidsler mv. Områder over 100 m² er ikke berettiget til tilskud, hvis arealerne består af:

- træer,
- buske,
- vedagtige planter, herunder lyng samt
- mosser og lav.

Reglerne for plantedække på arealer med græs følger reglerne i grundbetalingsordningen. Du kan læse mere om reglerne for plantedække i

[Vejledning om grundbetaling og tilskudsberettigede arealer](#).

7.1.1 Græsarealer i omdrift

Græs i omdrift er græsarealer, hvor der har været en anden afgrøde end græs f.eks. korn eller blomster- eller bestøverbrak i løbet af de sidste 5 år. Har du områder over 100 m² på din mark:

- som består af træer, krat, vand mm, kan du eventuelt anmelde disse områder som en småbiotop
- som er ikke-landbrugsarealer og ikke anmeldes som småbiotoper, kan disse arealer tegnes ud af tilsagnet.

⁵² Jf. § 9, nr. 4, i bekendtgørelse nr. 1077 af 1. juni 2021 om økologisk arealtilskud med senere ændringer.

⁵³ Jf. § 19, stk. 1 nr. 2, i bekendtgørelse nr. 1077 af 1. juni 2021 om økologisk arealtilskud med senere ændringer.

⁵⁴ Jf. § 19, stk. 4, i bekendtgørelse nr. 1077 af 1. juni 2021 om økologisk arealtilskud med senere ændringer.

⁵⁵ Definition af græs og andet grøntfoder, jf. artikel 4, stk. 1, litra i, i Europa-Parlamentets og Rådets forordning (EU) nr. 1307/2013 af 17. december 2013.

- som er landbrugsareal, hvor du afpudser arealet, men arealet ikke er plejet med afgræsning eller slæt, se også kapitel 7.2, skal du tegne og anmelde arealet på siden "Udbetaling af Økologisk Arealtilskud" som separat mark med afgrødekode 306 (Græs i omdrift, uden udbetaling af økologitilskud).

Du kan læse mere om krav til tilskudsberettigede arealer, herunder småbiotoper i [Vejledning om grundbetaling og tilskudsberettigede arealer](#).

7.1.2 Permanente græsarealer

Et græsareal får status som permanent græs, hvis arealet har været græs eller visse braktyper i mere end 5 på hinanden følgende år. Har du permanente græsarealer over 100 m² på din mark, som er landbrugsarealer, du ikke plejer med afgræsning eller slæt, men du opfylder slåningskravet under grundbetalingsordningen, skal du tegne arealet som separat mark med afgrødekode 305 (permanent græsareal, uden udbetaling af økologitilskud).

Læs mere om permanente græsarealer i

[Vejledning om grundbetaling og tilskudsberettigede arealer](#).

7.1.3 Markblokkens støtteprocent på permanente græsarealer

Markblokke med permanente græsarealer har en støtteprocent, som vi har fastsat ud fra, hvor stor en del af markblokken der er støtteberettiget. Markblokkens støtteprocent kan være 100 %, 80 %, 60 % eller 0 %, afhængig af markblokkens tilstand. Markblokkens støtteprocent bestemmer, hvor stor en procentdel af arealet, du får udbetalt grundbetaling eller Økologisk Arealtilskud til.

Du skal kun tegne naturlignende ikke-støtteberettigede områder ud af marken, hvis området er over 500 m².

Du kan læse mere om reglerne for markblokkens støtteprocent i

[Vejledning om grundbetaling og tilskudsberettigede arealer](#).

7.2 Krav til arealer med græs

Både permanente græsarealer og græsarealer i omdrift skal bruges til slæt og/eller afgræsning for at få tilskud.⁵⁶ Hvis du bruger arealet til slæt, skal du tage mindst ét slæt i perioden fra 1. juni til og med 15. september.⁵⁷ Ved slæt forstås slåning af plantedækket, hvor det afslåede græs/grøntfoder efterfølgende fjernes fra arealet.

Hvis du udnytter et areal til afgræsning, skal arealet fremstå synligt afgræsset 15. september. Synligt afgræsset betyder, at mere end 50 % af plantedækket skal fremstå afgræsset.⁵⁸ Områder på arealet, der er større end 100 m² og ikke bærer præg af en synlig afgræsning, er ikke tilskudsberettiget.

Hvis du ved, at der er delområder, hvor du ikke kan overholde betingelserne for græsarealer, skal du tegne arealerne ud af marken, se også kapitel 7.1.1 og 7.1.2. Det kan f.eks. være ved at angive delområderne som småbiotoper under grundbetalingen. Du kan læse nærmere om mulighederne herfor i [Vejledning om grundbetaling](#). Du kan også bruge et græsareal i omdrift til grøngødning i stedet for til slæt eller afgræsning. Det kan du læse mere om i kapitel 7.6.

7.3 Arealer der ikke er tilskudsberettiget til grundbetaling

Du kan som udgangspunkt ikke søge udbetaling af eksisterende tilsagn til arealer i korttemaet "Fradrag grundbetaling" eller til marker i markblokke markeret med "Ingen GB".

7.3.1 Korttemaet Fradrag grundbetaling

Korttemaet "Fradrag grundbetaling" dækker arealer:

- der ikke er støtteberettigede til grundbetaling, fordi arealet enten er et naturligt areal eller landbrugsarealer under 0,30 ha, der ikke er sammenhængende med nabomarken jf. reglerne for grundbetaling.
- over 0,30 ha, som der ikke var søgt grundbetaling til, sidst markblokken blev redigeret.

Hvis du ikke indtegner arealet ved anmodning om udbetaling i fællesskemaet, vil tilsagnet til arealet bortfalde med et evt. krav om tilbagebetaling af tidligere udbetalt tilskud. Du kan ved anmodning om udbetaling søge om at få ændret arealets støtteberettigelse ved at indsende et forslag om ændring af støtteprocent via Internet Markkort.

⁵⁶ Jf. § 19, stk. 2, i bekendtgørelse nr. 1077 af 1. juni 2021 om økologisk arealtilskud med senere ændringer.

⁵⁷ Jf. § 19, stk. 2, i bekendtgørelse nr. 1077 af 1. juni 2021 om økologisk arealtilskud med senere ændringer.

⁵⁸ Jf. § 19, stk. 2, i bekendtgørelse nr. 1077 af 1. juni 2021 om økologisk arealtilskud med senere ændringer.

7.3.2 Korttemaet Markblokke 2023 Ingen GB

Korttemaet "Markblokke 2023 Ingen GB" dækker markblokke:

- som er under 0,30 ha
- hvor der ikke har været søgt grundbetaling i de foregående 2 år
- hvor de støtteberettigede arealer til grundbetaling udgør så lille en del af markblokken at:
 - markblokkens støtteprocent er 0
 - markblokkens taraareal er lig med brutto arealet

Du kan ikke søge nyt tilsagn til arealer der ligger i en markblok markeret med "Ingen GB". Du kan som udgangspunkt ikke anmode om udbetaling af eksisterende tilsagn i markblokke markeret med "Ingen GB".

Du kan søge om at få ændret arealets støtteberettigelse ved at indsende et forslag om ændring af støtteprocent via Internet Markkort. Du kan læse mere om det i kapitel 10. Du kan læse mere om, hvordan du indtegner din mark i [Brugerguide til Internet Markkort](#).

Undtagelse – Marker under 0,30 ha

Det er muligt at anmode om udbetaling af eksisterende tilsagn til arealer der ligger i markblokke markeret med "Ingen GB", hvis den eneste årsag til at arealet ikke er støtteberettiget til grundbetaling er, at marken er under 0,30 ha. Læs mere i:

[Brugerguide til Internet Markkort](#).

7.4 Braklægning af arealer

Du kan fra 2023 få udbetalt basistilskuddet under Økologisk Arealtilskud for arealer, der er anmeldt som brak under grundbetalingsordningen, hvis betingelserne herfor i øvrigt er opfyldt.⁵⁹ Du kan dog ikke få udbetalt eventuelle tillæg til de arealer, du anmelder som brak. Læs om braklagte arealer i

[Vejledning om grundbetaling og tilskudsberettigede arealer](#).

7.5 Sommerbrak

På økologiske arealer er det muligt at bekæmpe rod ukrudt med sommerbrak i en begrænset periode. Sommerbrak betragtes som en landbrugsmæssig udnyttelse, da brakperioden er begrænset, og der både før og efter brakperioden er en afgrøde eller efterafgrøde på arealet. Så du kan få udbetalt både basis og tillæg under Økologisk Arealtilskud og grundbetaling til arealer, du anvender til sommerbrak. Arealet anmeldes på siden "Udbetaling af Økologisk Arealtilskud" i Fællesskemaet med den afgrøde, der er på arealet i foråret.

Der er forskellige former for sommerbrak, som er støtteberettiget:

- Vintersæd, der er etableret i efteråret, høstes i begyndelsen af maj. Den afslåede afgrøde kan enten spredes på marken eller høstes som grønkorn. Bagefter pløjes eller foretages en gennemskærende harvning, som du fortsætter hen over sommeren.
- Du sår en vårafgrøde, der enten høstes grøn eller spredes på marken sidst i juni, og bagefter gennemfører du sommerbrak fra sidst i juni. Marken ligger sort i 6-8 uger, hvor du jordbehandler.
- Kløvergræsmark udnyttes frem til sidst i juni, og herefter gennemfører du sommerbrak som beskrevet ovenfor.

7.6 Grøngødning

For økologiske arealer med græs i omdrift er det også muligt at anvende arealerne til grøngødning, således at arealet afpudses, og det afslåede materiale efterlades på marken eller spredes på andre marker. For at få udbetalt både basis og tillæg under Økologisk Arealtilskud for arealerne er det dog et krav:

- at arealerne er etableret med en kløvergræsblanding med mindst 15 vægtprocent kløver, og
- at tilsagnshaver i hele kalenderåret opbevarer dokumentation for
 - indkøb af den anvendte kløvergræsblanding og
 - at der har været en anden hovedafgrøde end græs på arealerne i det foregående år.⁶⁰

Arealer, der er brugt til grøngødning, er støtteberettiget under både Økologisk Arealtilskud og grundbetalingsordningen. Du skal anmelde arealet på siden "Udbetaling af Økologisk Arealtilskud" med en afgrødekode for græsarealer i omdrift.

⁵⁹ Jf. § 28, stk. 2, i bekendtgørelse nr. 1077 af 1. juni 2021 om økologisk arealtilskud med senere ændringer.

⁶⁰ Jf. § 19, stk. 3, i bekendtgørelse nr. 1077 af 1. juni 2021 om økologisk arealtilskud med senere ændringer.

7.7 GLM-landskabelementer – fortidsminder og søer

Fortidsminder, søer og vandhuller, der ikke er mere end 2.000 m² og ligger i markblok, er beskyttet under reglerne for God Landbrugs- og Miljømæssig stand (GLM). De betegnes som GLM-landskabelementer og benævnes hhv. GLM-fortidsminder og GLM-søer. Det er kun tilsagn fra 2018, der kan indeholde GLM-landskabelementer. Fra 2023 bliver det muligt at få udbetalt både basistilskud og tillæg for GLM-landskabelementer, der er omfattet af tilsagn, hvis betingelserne herfor i øvrigt er opfyldt. Hvis du søger tilskud fra ordningen biodiversitet & bæredygtighed på GLM-landskabelementer, kan du dog ikke også få udbetaling af Økologisk Arealtilskud. Læs mere om mulighederne for at søge biodiversitet & bæredygtighed på arealer med tilsagn om Økologisk Arealtilskud i kapitel 8.1.1.

For GLM-fortidsminder gælder museumslovens regler om, at du ikke må ændre på tilstanden af det fredede fortidsminde. Du skal være opmærksom på, at naturbeskyttelseslovens § 3 kan gælde for GLM-søer. Det betyder, at tilstanden for søen eller vandhullet ikke må ændres. Der er ingen krav til plantesammensætning eller pleje af GLM-landskabelementer. Du kan ikke få nyt tilsagn til § 3-arealer. Du kan læse mere om § 3 i kapitel 8.2.2.

Du kan læse mere om GLM-landskabelementer i [Vejledning om grundbetaling og tilskudsberettigede arealer](#).

7.8 2 meter-bræmmer

Du kan ikke få udbetalt Økologisk Arealtilskud til 2 meter-bræmmer langs åbne naturlige søer og vandløb,⁶¹ der er udlagt efter reglerne i vandløbsloven. 2 meter-bræmmerne fremgår af korttemaet over 2 meter-bræmmer i Ministeriet for Fødevarer, Landbrug og Fiskeris Internet Markkort (IMK) pr. 1. februar 2023.

7.9 Afgrødekoder

I tabel A kan du se hvilke afgrødekoder, der ikke er forenelige med tilsagn om Økologisk Arealtilskud, og som medfører bortfald af tilsagn. I tabel B kan du se, hvilke afgrødekoder, der medfører, at årets udbetaling til den pågældende mark bliver reduceret til 0 kr., men du kan beholde tilsagnet om Økologisk Arealtilskud.

TABEL A: Afgrødekoder er ikke forenelige med økologitilsagn og medfører bortfald af tilsagn

247	Miljøgræs MVJ-tilsagn (0 N), omdrift
254	Miljøgræs MVJ-tilsagn (0 N), permanent
271	Rekreative formål
311	Skovrejsning på tidl. landbrugsjord 1
312	20-årig udtagning
316	20-årig Udtagning med fastholdelse, ej landbrugsareal
317	Vådområder med udtagning
318	MVJ ej udtagning, ej landbrugsareal
319	MVJ-tilsagn, Udtagning, ej landbrugsareal
321	Miljøtiltag, ej landbrugsarealer
322	Minivådområder, projektilsagn
326	Ej landbrug, MSO, omlagt fra permanent græs
565	Skovrejsning, direktivimplementerende uden tilsagn ved Landbrugsstyrelsen
566	Klimaskovrejsning, national ordning ej Landbrugsstyrelsen
567	Klima-lavbundsprojekt, national ordning ej Landbrugsstyrelsen
575	Skovrejsning (privat) – kulstofbinding og grundvandsbeskyttelse
576	Skovrejsning (statslig) - forbedring af vandmiljø og grundvandsbeskyttelse
577	Skov med biodiversitetsformål
578	Skovrejsning (privat) – forbedring af vandmiljø og grundvandsbeskyttelse
580	Anden skovdrift
581	Skovdrift med fjernelse af ved
582	Pyntegrønt, økologisk jordbrug

⁶¹ Jf. § 30 i bekendtgørelse nr. 1077 af 1. juni 2021 om økologisk arealtilskud med senere ændringer.

583	Juletræer og pyntegrønt
585	Skovrejsning i projektområde, som ikke er omfattet af tilsagn
586	Offentlig skovrejsning
587	Skovrejsning på tidl. landbrugsjord 3
589	Bæredygtig skovdrift
590	Bæredygtig skovdrift i Natura 2000-område
900	Øvrige afgrøder
903	Lysåbne arealer i skov
907	Naturarealer, økologisk jordbrug
943	Kløvergræs med over 50 % kløver, udlæg/efterslæt efter grønkorn
944	Kløvergræs med over 50 % kløver, udlæg/efterslæt efter helsæd
945	Kløvergræs med over 50 % kløver, udlæg/efterslæt efter korn
946	Græs/kløvergræs med over 50 % kløver til fabrik
960	Græs, udlæg/efterslæt efter grønkorn
961	Græs, udlæg/efterslæt efter helsæd/tidl. Frøgræs eller vinterbyg høstet senest 1. august
962	Græs, udlæg/efterslæt efter korn/sildig frøgræs
963	Kløvergræs med under 50 % kløver, udlæg/efterslæt efter grønkorn o.l.
964	Kløvergræs med under 50 % kløver, udlæg/efterslæt efter helsæd
965	Kløvergræs med under 50 % kløver, udlæg/efterslæt efter korn
966	Græs/kløvergræs med under 50 % kløver til fabrik, efterslæt efter grønkorn
968	Efterafgrøder, pligtige, husdyr, målrettet kvælstofregulering
970	Øvrige udlæg og eftergrøder

TABEL B: Følgende afgrødekoder giver en udbetaling på 0 kr. i det pågældende år. Du skal være opmærksom på, at der ikke kan udbetales tillæg til marker anmeldt som brak

305	Permanent græs, uden udbetaling af økologi-tilskud
306	Græs i omdrift, uden udbetaling af økologi-tilskud
361	Ikke-støtteberettiget landbrugsareal
486	Hønsegård uden plantedække
487	Skovlandbrug, ikke støtteberettiget
499	Lukket system
563	Svampe**
564	Containerplads

** Afgrødekoder for lukkede drivhuse giver ikke udbetaling, hvis afgrøden bliver dyrket i kunstige vækstmedier/plantesække. Tilskuddet udbetales kun, hvis afgrøden dyrkes direkte i bundjorden.

8. Hvilke ordninger er forenelige med Økologisk Arealtilskud?

Du kan ikke opretholde tilsagn om Økologisk Arealtilskud, hvis du søger et tilsagn eller en anden tilskudsordning på arealet, som er uforeneligt med Økologisk Arealtilskud, se afsnit 8.1. Nedenfor er beskrevet en række situationer, hvor mulighederne for at opretholde tilsagn til Økologisk Arealtilskud er påvirket af andre ordninger eller forpligtelser.

8.1 Økologisk Arealtilskud er ikke forenelig med andre tilskudsordninger

Du kan ikke opretholde tilsagn om Økologisk Arealtilskud til et areal, hvis du senere søger og får et andet tilsagn, der er uforeneligt med Økologisk Arealtilskud, eller der allerede var et uforeneligt tilsagn på arealet.⁶² Det drejer sig om følgende tilsagnsordninger:

- Pleje af græs- og naturarealer (tilsagnstype 66, 67)
- Fastholdelse af vådområder (tilsagnstype 50, 55, 74, 75, 76)
- Fastholdelse af naturlige vandstandsforhold (tilsagnstype 77)
- Fastholdelse af lavbundsområder (tilsagnstype 78)
- Udtagning af græs udenfor omdriften (tilsagnstype 8)
- Ændret afvanding (tilsagnstype 9)
- Etablering af vådområder (tilsagnstype 13)
- Miljøvenlig drift af vådområder (tilsagnstype 16)

Du kan ikke kombinere tilsagn om Økologisk Arealtilskud på samme areal, hvor du søger Måltallet kvælstofregulering.⁶³

8.1.1 Kan jeg søge tilskud fra bioordninger på arealer med Økologisk Arealtilskud?

Der er i 2023 kommet en række et-årige bioordninger. Du kan søge tilskud fra bioordningerne Varieret planteproduktion samt Miljø- og klimavenligt græs på arealer, hvor du samtidig søger udbetaling af tilskud fra dit tilsagn om Økologisk Arealtilskud.

Du kan ikke få udbetalt Økologisk Arealtilskud og tilskud fra bioordningerne biodiversitet og bæredygtighed eller ekstensivering med slæt til samme areal i samme år. Du kan dog søge tilskud fra bioordningerne ekstensivering med slæt samt biodiversitet & bæredygtighed på arealer med tilsagn om Økologisk Arealtilskud, hvis du accepterer, at du så ikke får udbetalt Økologisk Arealtilskud til arealet i tilskudsåret. Du skal huske at anmelde dit tilsagn om Økologisk Arealtilskud på disse arealer mhp. at opretholde dit tilsagn. Du skal også fortsat opretholde tilsagnsbetingelserne for Økologisk Arealtilskud på arealer, herunder betingelserne om økologisk drift.

Du kan ikke søge tilskud fra bioordningen økologisk arealstøtte på arealer, hvor der er tilsagn om Økologisk Arealtilskud. Du kan ikke gå ud af dit tilsagn om Økologisk Arealtilskud med virkning fra 1. september 2022 med henblik på at søge tilskud fra bioordningen Økologisk Arealstøtte i 2023. Du kan læse mere om Økologisk Arealstøtte her (link).

8.1.2 Nye forpligtelser efter tilsagnsstart kan have betydning for dit tilsagn

Hvis et tilsagnsareal bliver pålagt nye krav i form af påbud, forbud eller pålæg efter tilsagnsstart, kan det have betydning for tilsagnet og/eller tilskudssatsen. Det kan f.eks. være Borings Nære Beskyttelses Områder (BNBO), hvor der kommer et pesticidforbud.

Hvis tilsagnsarealet bliver pålagt krav om økologisk jordbrugsproduktion eller tilsvarende krav, så bortfalder tilsagnet for det pågældende areal uden krav om tilbagebetaling, da der ikke er forpligtelser, der kan kompenseres for.⁶⁴

Bliver tilsagnsarealet pålagt krav om pesticidfri drift eller krav, der svarer til pesticidfri drift, så nedsættes basistilskuddet til 55 kr./ha/år i den resterende tilsagnsperiode.⁶⁵

⁶² Jf. § 10, stk. 1, nr. 4-6, i bekendtgørelse nr. 1077 af 1. juni 2021 om økologisk arealtilskud med senere ændringer.

⁶³ Jf. § 18, stk. 1, nr. 3, i bekendtgørelse om landdistriktsstøtte til kvælstofreducerende virkemidler m.v.

⁶⁴ Jf. § 41 i bekendtgørelse nr. 1077 af 1. juni 2021 om økologisk arealtilskud med senere ændringer.

⁶⁵ Jf. § 32 i bekendtgørelse nr. 1077 af 1. juni 2021 om økologisk arealtilskud med senere ændringer.

Hvis tilsagnsarealet bliver pålagt forbud mod at tilføre gødning, bortfalder tilsagn om tillæg for reduceret kvælstoftilførelse. Tillægget kan også bortfalde, hvis der bliver lagt lignende forbud på et tilsagnsareal, eller hvis tilsagnsarealet bliver pålagt en forpligtelse til, at der tilføres mindre end 107 kg udnyttet N/ha.⁶⁶

Hvis du ikke ønsker at acceptere de nye betingelser for de enkelte tilsagnsarealer, har du mulighed for at opsige hele dit tilsagn om Økologisk Arealtilskud. Du skal så indsende en erklæring om revisionsklausul, læs mere i kapitel 13.4.

Hvis du indgår en frivillig aftale med f.eks. kommune om pesticidfri drift og aftalen indebærer en økonomisk kompensation til dig, opretholder du det eksisterende tilsagn. Du kan ikke bruge revisionsklausulen, når du indgår i en frivillig aftale.

8.2 Arealer tilplantet med skov eller omfattet af tilskudsordning til skovrejsning

Et tilsagn om Økologisk Arealtilskud kan omdannes til et tilsagn om tilskud til skovrejsning til det samme areal. Tilsagnet om Økologisk Arealtilskud vil så bortfalde fra begyndelsen af det tilsagnsår, hvor fredskovsplikten lægges på arealet. Det vil f.eks. betyde, at hvis fredskovsplikten bliver pålagt et areal 1. december 2023, bortfalder tilsagn om Økologisk Arealtilskud fra 1. september 2023 uden krav om tilbagebetaling.⁶⁷ Du kan læse mere om dette i afsnit 13.2.

Arealer med juletræer eller pyntegrønt må ikke være omfattet af et tilsagn om Økologisk Arealtilskud. Hvis du i løbet af tilsagnsperioden tilplanter et areal med juletræer, bortfalder tilsagnet med krav om tilbagebetaling af tilskud.

Du kan i et vist omfang kombinere landbrugsarealer med områder bevokset med træer (skovlandbrug). Træerne skal være frugttræer. Hvis du anmelder arealerne med hhv. træer og øvrige afgrøder, f.eks. omdriftsafgrøder eller græs som selvstændige marker hver for sig, kan disse marker få hhv. grundbetaling og Økologisk Arealtilskud, hvis arealerne opfylder betingelser for støtte. Læs mere om skovlandbrug i [Vejledning om grundbetaling og tilskudsberettigede arealer](#).

8.3 Arealer, der udlægges som minivådområder

Du kan heller ikke opretholde tilsagn om Økologisk Arealtilskud til arealer, som indgår i et projekt om etablering af konstruerede minivådområder. Du kan derimod omdanne dit tilsagn om Økologisk Arealtilskud til et tilsagn om minivådområder, læs mere om omdannelse i kapitel 13.2.

8.4 Beskyttelseszone omkring vandboringer

Du kan ikke opretholde⁶⁸ tilsagn til Økologisk Arealtilskud for et areal med vandboring og den 25 meter brede beskyttelseszone omkring boringen, da der er forbud mod anvendelse af pesticider i beskyttelseszonen. Du kan finde vandboringer og de tilhørende beskyttelseszoner i Internet Markkort i laget "Vandboringer 2023." Du kan indtegne marken incl. vandboring og beskyttelseszone, og hele marken kan anmeldes med den afgrødekode, som du bruger for marken uden om vandboring og beskyttelseszone. Vi trækker i forbindelse med sagsbehandling arealet med vandboring og beskyttelseszone ud af tilsagnsarealet.

Du kan ikke længere anmelde vandboringer og beskyttelseszoner med en særskilt afgrødekode for vandboringer, og du behøver således ikke at indtegne vandboring og beskyttelseszone som en selvstændig mark, med mindre andre forhold gør sig selv gældende, f.eks. beskyttelseszonen er permanent græs, og den omkringliggende mark er omdriftsgræs. I disse tilfælde skal arealerne indtegnes og anmeldes hver for sig.

Hvis du har et tilsagn, der er begyndt i perioden 1. september 2018 – 1. september 2021, og der er kommet en ny vandboring på tilsagnsarealet efter 1. september 2022, kan du komme ud af tilsagnet ved brug af revisionsklausulen,⁶⁹ se mere i kapitel 15.4 og på hjemmesiden for [Økologisk Arealtilskud](#).

8.5 Ikke-tilladte aktiviteter og arealer, der anvendes til andre formål end landbrug

Du kan kun opretholde tilsagn til landbrugsarealer, der drives landbrugs-mæssigt, og hvor der foregår en landbrugsaktivitet. Hvis du også bruger arealet til andre aktiviteter, må landbrugsaktiviteten ikke være væsentligt hæmmet af de andre aktiviteter. Aktiviteter, der foregår i dyrkningsperioden 15. maj til 25. september, må ikke væsentligt hæmme landbrugsdriften og derved opfyldelsen af aktivitetskravet. Aktiviteter, der foregår i højst 14 dage indenfor dyrkningsperioden, vil

⁶⁶ Jf. § 42 i bekendtgørelse nr. 1077 af 1. juni 2021 om økologisk arealtilskud med senere ændringer.

⁶⁷ Jf. § 23, stk. 3, i bekendtgørelse nr. 1077 af 1. juni 2021 om økologisk arealtilskud med senere ændringer.

⁶⁸ Jf. § 40, i bekendtgørelse nr. 1077 af 1. juni 2021 om økologisk arealtilskud med senere ændringer.

⁶⁹ Jf. § 40, jf. § 26, stk. 1, i bekendtgørelse nr. 1077 af 1. juni 2021 om økologisk arealtilskud med senere ændringer.

ofte ikke hæmme landbrugsdriften. Aktiviteter, der foregår i hele perioden, vil i større grad hæmme landbrugsdriften. Du kan læse mere om hvilke typer arealer, der ikke er støtteberettigede i [Vejledning om grundbetaling og tilskudsberettigede arealer](#).

Hvis du har aktiviteter på dine arealer, der i større grad hæmmer landbrugsdriften, således at arealerne ikke er støtteberettiget til grundbetaling i hele året, skal du indberette arealerne i fællesskemaet med afgrødekode 361 "Ikke støtteberettiget landbrugsareal" og anmode om udbetaling af tilskud til arealerne på siden "Udbetaling af Økologisk Arealtilskud". Derved opretholder du tilsagnet, men du får ikke udbetaling af tilskud i 2023.

Hvis arealet i løbet af tilsagnsperioden ikke længere er et landbrugsareal efter reglerne om grundbetaling, kan du ikke opretholde tilsagnet, og vi kræver tilbagebetaling af tilskud.⁷⁰ Du kan læse mere om, hvilke arealer der er landbrugsarealer, og hvilke der ikke er landbrugsarealer i [Vejledning om grundbetaling og tilskudsberettigede arealer](#).

Tilladte aktiviteter i op til 1 års varighed på landbrugsarealer

På landbrugsarealer, som du søger Økologisk Arealtilskud og grundbetaling for, er det tilladt at opbevare landbrugsprodukter og jordforbedringsmidler i op til 1 år.

Ikke dyrkbare arealer

Arealer, som ikke er dyrkbare, er ikke støtteberettigede under grundbetalingsordningen og derfor heller ikke ordningen Økologisk Arealtilskud.⁷¹ Disse arealer betragtes ikke som landbrugsarealer. Hvis et areal i løbet af tilsagnsperioden ikke længere er i dyrkbar stand, bortfalder tilsagnet. Der kan f.eks. være tale om følgende arealer:

- Læhegn, hegn og andre ikke-dyrkbare arealer, som ikke indgår som småbiotoper
- Oplagingspladser (dog tillades midlertidig opbevaring af f.eks. landbrugsprodukter).
- Veje, befæstede stier, gårdspladser.
- Permanent vandlidende arealer, vandløb og vandhuller (for tilsagn med start 1. september 2018 omfatter dette dog ikke GLM-søer), som ikke indgår som småbiotoper.

Du kan læse mere om, hvilke markveje eller kørespor du kan opnå støtte til i [Vejledning om grundbetaling og tilskudsberettigede arealer](#).

Vandlidende arealer

Arealerne må i udgangspunktet ikke stå under vand eller være meget fugtige hele eller store dele af vækstsæsonen. Dette omfatter ikke landbrugsarealer der dyrkes med paludikulturafgrøder, GLM-søer og indberettede småbiotoper. Under normale vejrforhold skal arealerne have en sådan tilstand, at de kan dyrkes og høstes i perioden 15. maj - 25. oktober. For permanente græsarealer gælder, at de under normale vejrforhold kan afgræsses eller slås i perioden 1. juni - 25. oktober.

Hvis der på marker er områder, som er så vandlidende eller sumpede, at du ikke kan opfylde aktivitetskravet, kan du ikke få udbetaling under hverken grundbetalingsordningen eller Økologisk Arealtilskud.⁷² Hvis du har tilsagnsarealer, der ikke kan opfylde aktivitetskravet, skal du opdele marken og undlade at søge om udbetaling for de arealer, hvor du ikke kan opfylde aktivitetskravet. Tilsagnsarealer, der ikke er landbrugsarealer, vil få et bortfald af tilsagnet, og tidligere udbetalt tilskud vil blive krævet tilbagebetalt.

Er arealet midlertidigt vandlidende, så det ikke kan afgræsses eller høstes ved slæt i perioden fra den 15. maj til den 25. oktober (for permanente græsarealer i perioden 1. juni – 25. oktober), kan det fortsat anses som et landbrugsareal, hvis arealet fortsat er dyrkbart, eller der er plantetække som græs eller andet grøntfoder. Du kan opretholde tilsagn for arealet, men du kan ikke få udbetalt tilskuddet. Du kan ikke søge grundbetaling for marken. Du anmelder marken på siden "Udbetaling af Økologisk Arealtilskud" og bruger en af afgrødekoderne:

Afgrødekode	Afgrødekodenavn
305	Permanent græs uden udbetaling af økologi-tilskud
306	Græs i omdrift uden udbetaling af økologi-tilskud

⁷⁰ Jf. § 9, nr. 4, og § 32 i bekendtgørelse nr. 1077 af 1. juni 2021 om økologisk arealtilskud med senere ændringer.

⁷¹ Jf. § 19, stk. 1, nr. 2, i bekendtgørelse nr. 1077 af 1. juni 2021 om økologisk arealtilskud med senere ændringer, jf. §§ 8-23 i bekendtgørelse nr. 344 af 2. april 2019 om direkte støtte til landbrugere efter grundbetalingsordningen m.v. med senere ændringer.

⁷² Hvis områderne ligger i en markblok med permanente græsarealer, skal du tegne vandlidende arealer ud, når de er på 500 m² eller derover. For andre areal typer herunder omdriftsarealer er arealgrænsen for de vandlidende arealer på 100 m².

9. Tilføjelse af nyt tilsagn om tillæg til eksisterende basistilsagn

9.1 Tilføjelse af nye tilsagn om tillæg fra 1. september 2023

Du kan søge om at tilføje tilsagn om tillæg for reduceret kvælstoftilførsel eller tilsagn om frugt/bær-tillæg til et eksisterende basistilsagn. Tillæggene udløber samtidig med basistilsagnet. Du kan ikke søge om nyt basistilsagn eller søge om at tilføje tilsagn om omlægningstillæg til eksisterende tilsagn.

9.2 Ansøgningskemaet

Du søger om at tilføje nyt tilsagn om tillæg i et særskilt skema, der ligger på Landbrugsstyrelsens hjemmeside ved ansøgningsperiodens begyndelse. Ansøgningskemaet skal udfyldes og sendes pr. mail til Landbrugsstyrelsen. Du skal ikke indtegne dine marker i et kort. Du kan kun søge om at tilføje nye tilsagn om tillæg til hele tilsagnsmarker. Det vil sige, at du ikke kan søge tilsagn om tillæg til dele af en tilsagnsmark. Hvis du f.eks. ikke ønsker tilsagn om frugt/bær-tillæg til hele tilsagnsmarken, kan du i Fællesskemaet i det efterfølgende år indtegne den del af tilsagnsmarken, som reelt bruges til frugt/bær-produktion. Landbrugsstyrelsen vil efterfølgende tilrette tilsagnslaget for den pågældende mark.

9.3 Frister

Ansøgningsperioden for at søge om at tilføje nye tilsagn om frugt/bær og/eller tillæg for reduceret kvælstoftilførsel begynder 3. juli 2023, og din ansøgning om nye tillæg skal være Landbrugsstyrelsen i hænde senest 23.59.59 den 29. september 2023.

10. Udbetaling af tilskud

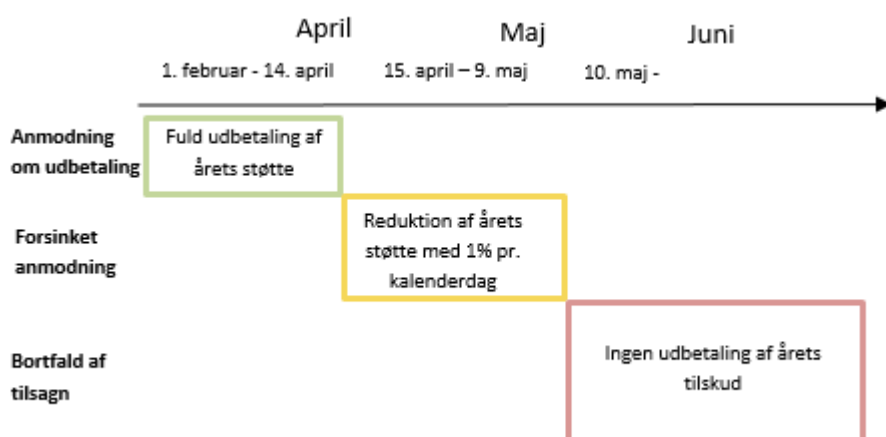
10.1 Frist for anmodning om udbetaling af tilskud

Fristen for at indsende en anmodning om udbetaling for et eksisterende tilsagn i fællesskemaet er 14. april 2023.⁷³

Du kan indsende en forsinket ansøgning om udbetaling af tilskud frem til 9. maj 2023, men støtten vil blive reduceret med 1 % pr. arbejdsdag for hver af de ordninger, hvor du ikke har indberettet mindst én mark senest 14. april 2023.⁷⁴

Hvis du ikke har indsendt en ansøgning om udbetaling senest den 9. maj 2023, vil dit tilsagn bortfalde med krav om tilbagebetaling af tidligere udbetalt tilskud, medmindre der foreligger særlige omstændigheder, se også kapitel 13.1^{75 76}

Hvis du har indsendt en anmodning om udbetaling senest den 14. april 2023, kan du ændre i anmodningen frem til 9. maj 2023.⁷⁷



10.2 Krav til anmodning om udbetaling

Du skal hvert år anmode om udbetaling af tilskud til dit eksisterende tilsagn på siden "Udbetaling af Økologisk Arealtilskud" i Fællesskemaet, som du finder på Ministeriet for Fødevarer, Landbrug og Fiskeris Tast selv.⁷⁸ Hvis du har søgt et nyt tilsagn om tillæg i 2022, skal du første gang anmode om udbetaling af tillægget i Fællesskema 2023. Du kan enten selv anmode om udbetaling, eller du kan give fuldmagt til f.eks. din konsulent. Du skal indtegne dine tilsagnsmarker i Internet Markkort (IMK) i Tast selv I Fællesskemaet skal du udfylde siderne:

- Forside
- Bedriftens ejendomme
- Markplan og grundbetaling
- Udbetaling af Økologisk Arealtilskud
- Økologi - markplan

Hvis du ikke indberetter alle dine arealer med tilsagn på siden "Markplan og grundbetaling" og siden "Udbetaling af Økologisk Arealtilskud" i Fællesskema 2023, vil du ikke få udbetalt tilskuddet, og dit tilsagn falder som udgangspunkt bort med krav om tilbagebetaling af tidligere udbetalt tilskud. Se dog også kapitel 13.1.

Du skal også huske at erklære i Fællesskemaet, at du overholder betingelserne for hele tilsagnsåret. Du erklærer, at du opfylder betingelserne for tilsagn i Fællesskema på siden "Udbetaling af Økologisk Arealtilskud" ved at markere, at du

⁷³ Jf. § 7, stk. 1, i bekendtgørelse nr. 2248 af 1. december 2021 om markblok, elektronisk fællesskema og elektroniske tilsagnsskemaer med senere ændringer.

⁷⁴ Jf. art. 13 i Kommissionens delegerede forordning (EU) nr. 640/2014 af 11. marts 2014.

⁷⁵ Jf. § 39, stk. 1, nr. 4, og stk. 4 og stk. 5, i bekendtgørelse nr. 1077 af 1. juni 2021 om økologisk arealtilskud med senere ændringer.

⁷⁶ Jf. § 39, stk. 2 og stk. 4 i bekendtgørelse nr. 1077 af 1. juni 2021 om økologisk arealtilskud med senere ændringer.

⁷⁷ Jf. § 7, stk. 2, i bekendtgørelse nr. 2248 af 1. december 2021 om markblok, elektronisk fællesskema og elektroniske tilsagnsskemaer med senere ændringer.

⁷⁸ Jf. § 34, stk. 1, i bekendtgørelse nr. 1077 af 1. juni 2021 om økologisk arealtilskud med senere ændringer.

søger udbetaling af tilskud. Du skal også markere "Ja" for at søge om udbetaling af tilskud, selvom du angiver en afgrødekode, der ikke giver udbetaling af tilskud, læs mere i kapitel 7.10, tabel B.

Hvis du ikke har overholdt betingelserne for en eller flere af tilsagnsmarkerne, skal du i bemærkningsfeltet oplyse, hvilke betingelser du ikke opfylder, og for hvilke marker, du ikke opfylder betingelserne. Hvis du angiver i Fællesskemaet, at du ikke søger udbetaling af tilskud, eller du ikke indberetter en eller flere tilsagnsmarker, kan dette medføre bortfald af dit tilsagn med krav om tilbagebetaling af tidligere udbetalt tilskud.

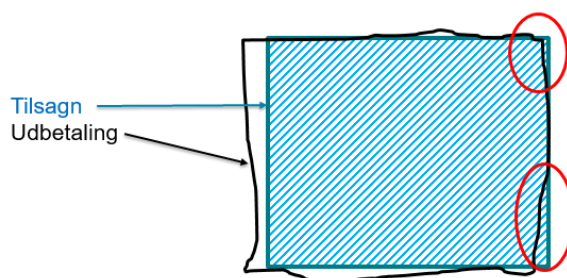
Hvis din bedrift er tilmeldt Register for Gødningsregnskab, og du søger om udbetaling af tilskud, skal du hvert år udfylde og indsende gødningskvoteberegning i skemaet Gødningskvote og Efterafgrøder i Tast selv samt udfylde og indsende et gødningsregnskab. Husk at du også skal overholde krav om max. tilførsel af enten 65 eller 107 kg total N pr. ha harmoniareal, afhængig af om du har et tilsagn om tillæg om reduceret kvælstoftilførsel, læs kapitel 3.8 og kapitel 6. Skemaet Gødningskvote og Efterafgrøder samt gødningsregnskab skal udfyldes i henhold til reglerne i lov om jordbrugets anvendelse af gødning og om næringsstofreducerende tiltag⁷⁹ og regler fastsat i henhold til denne lov. Skemaet Gødningskvote og Efterafgrøder skal sendes senest 14. april 2023.⁸⁰

Hvis du ønsker at anmode om udbetaling af tilskud, hvor arealet er registreret i Fradrag, grundbetaling 2023, eller arealet ligger i en ikke-støtteberettiget markblok, skal du indsende forslaget senest 24. april 2023, hvis du vil være sikker på, at kortlaget er tilrettet senest 9. maj 2023. Du skal herefter huske at indsende Fællesskemaet for at anmode om udbetaling af dit tilskud.

10.2.1 Tegning af marker

Du skal tegne dine marker i Internet Markkort (IMK), overføre dem til fællesskemaets markplan og anmode om udbetaling til det tegnede areal.

Du vil kun få udbetalt til den del af tegningen, der overlapper med det registrerede tilsagn. Det er derfor vigtigt, at du får tegnet hele tilsagnet ind. Her kan du bruge tegneredskabet "Opret mark ud fra korttema" i IMK. Du må gerne tegne større end tilsagnsarealet, hvis du f.eks. samtidig søger grundbetaling til arealet, og du jf. reglerne kan bruge samme afgrødekode til hele arealet. Du må også godt tegne hen over to registrerede tilsagn, så længe der er samme forpligtelser og samme sats på begge tilsagn. Hvis din indtegnelse ikke overlapper med det registrerede tilsagn vil tilsagnet til dette areal bortfalde med krav om tilbagebetaling. Du kan læse mere om, hvordan du indtegner dine marker og udfylder Fællesskema 2023 i [Brugerguide til Internet Markkort](#).



10.2.2 Når du søger om udbetaling af tillæg

Hvis du har et tillæg, skal du huske at tjekke, at tillægget er anmeldt korrekt i Fællesskemaet. Hvis du har et omlægningstillæg, får du automatisk udbetalt tillægget de første 2 år, hvis du angiver, at du søger udbetaling af tilskud.

Har du et tillæg for reduceret kvælstoftilførsel, vil tilsagnstype 37 fremgå for de pågældende marker på siden Udbetaling – Tilsagn Økologisk Arealtilskud. Hvis din bedrift ikke længere er tilmeldt Register for gødningsregnskab, skal tilsagnstype 37 fortsat fremgå for de pågældende marker, ellers kan du risikere, at vi kræver tidligere udbetalt tillæg tilbagebetalt, se også kap. 6.1.

Hvis du har frugt/bær-tillæg, ansøger du automatisk om udbetaling af tillægget, når du søger udbetaling af tilskud, og du samtidig anmelder marken med en godkendt frugt-/bær-afgrødekode på siden "Udbetaling af Økologisk Arealtilskud". Hvis du i første tilsagnsår ikke vælger en godkendt frugt-/bær-afgrødekode, bortfalder tilsagnet om frugt/bær-tillæg. Hvis

⁷⁹ Jf. lov nr. 338 af 1. maj 2019 om husdyrbrug og anvendelse af gødning m.v.

⁸⁰ § 20, nr. 1, litra c, i bekendtgørelse nr. 1077 af 1. juni 2021 om økologisk arealtilskud med senere ændringer.

du i efterfølgende tilsagnsår ikke ønsker udbetaling af frugt/bær-tillægget, skal du anvende en afgrødekode for f.eks. korn eller græs, se kapitel 4. Dette vil medføre, at du ikke får udbetalt tilskud, men du opretholder tilsagnet.

10.2.3 Høringsbreve

I forbindelse med kontrol af Fællesskemaet sender Landbrugsstyrelsen hvert år mange høringsbreve i Tast selv til ansøgere vedrørende forskellige fejl i ansøgningerne, når vi opdager uregelmæssigheder, der kan have betydning for beregningen af dit tilskud. Brevene kan ikke helt undgås, da der altid vil være utilsigtede uregelmæssigheder eller uenighed vedrørende støtteberettigelse, rådighed eller markblokgrænser, der kan påvirke den endelige afgørelse. Det er et forvaltningsretligt krav, at vi skal høre dig om sådanne forhold.⁸¹

Som ansøger kan du i høj grad selv være med til at undgå, at du får fejl i din ansøgning og dermed høringsbreve ved at sikre, at din ansøgning er så korrekt som mulig. Du bør bl.a. være opmærksom på:

- ikke at søge tilskud til ikke-tilskudsberettigede arealer,
- at indtegne alle dine marker præcist. Du kan f.eks. gøre brug af tegneredskaberne "Opret mark ud fra korttema" og "Kopier mark fra eget markkort",
- at lave tidlige og præcise ændringsforslag til markblokke, der er forkerte og
- at indtegne din mark korrekt i forhold til dit tilsagn. Det gør du lettest, hvis du sørger for at slå tilsagnslaget til, når du tegner markerne i IMK.

10.3 Generelt om udbetaling af tilskud

Hvornår udbetales tilskuddet?

Landbrugsstyrelsen udbetaler tilskuddet én gang årligt. Vi begynder normalt at udbetale efter 1. december efter tilsagnsårets udløb. Vi forventer, at alle tilskud er udbetalt senest 30. juni året efter.

Udbetalingskonto

Tilskuddet vil blive udbetalt til den konto, der er registreret som din NemKonto. Du kan indberette og ændre den konto, du ønsker som NemKonto, i dit pengeinstitut (eller netbank) eller på. Tilskuddet er skattepligtigt, og Landbrugsstyrelsen oplyser til SKAT, hvor meget du har fået udbetalt. Link til

www.nemkonto.dk

Nyt CVR-nummer

Hvis din bedrift får nyt CVR-nummer, skal du huske at få registreret din NemKonto på det nye CVR-nummer. Du skal desuden huske at indsende en erklæring om producentskifte, hvis du får et nyt CVR-nummer, fordi din bedrift har skiftet ejer i forbindelse med oprettelse eller ophør af et selskab. Læs mere i kapitel 13 om producentskifte. Du skal sikre dig, at din økologiercertificering (tidligere økologiautorisation) er tilknyttet det CVR- eller CPR-nummer, som du indberetter på.

Loft over tilskud

Der er et loft for, hvor stort et samlet tilskud, du årligt kan modtage pr. ha fra ordninger under Landdistriktsprogrammet.⁸² Tilskudsloftet afhænger af, hvilke afgrøder du har på arealet.⁸³ Hvis du f.eks. har æbler på arealet, er støtteloftet 6.700 kr./ha/år, mens støtteloftet er på 4.470 kr./ha/år, hvis der er korn på arealet. Tilskudsloftet gælder udbetalinger fra ordninger under Landdistriktsprogrammet, herunder også tilsagn givet under Landdistriktsprogrammet 2007-2013/14 samt tidligere programmer. Tilskudsloftet gælder for hver enkelt foranstaltning. F.eks. ligger Økologisk Arealtilskud under en anden foranstaltning end Pleje af græs- og naturarealer. Beløb fra grundbetalingsordningen regnes ikke med i forhold til tilskudsloftet på Landdistriktsprogrammet.

Afgrøde på arealet året før tilsagnsstart	Støtteloft pr. ha pr. år
1-årige afgrøder på arealet, f.eks. korn, raps, roer	600 Euro (ca. 4.470 kr.)
Flerårige specialafgrøder, f.eks. frugttræer	900 Euro (ca. 6.700 kr.)
Ved anden arealanvendelse, f.eks. permanente græsarealer	450 Euro (ca. 3.350 kr.)

⁸¹ Jf. § 19, stk. 1, i forvaltningsloven, jf. lovbekendtgørelse nr. 433 af 22. april 2014 med senere ændringer.

⁸² Tilskudsloftet gælder kun udbetalinger fra samme foranstaltning i Landdistriktsprogrammet.

⁸³ Jf. artikel 29, stk. 5, og bilag II i Europa-Parlamentets og Rådets forordning nr. 1305/2013 af 17. december 2013.

11. Producentkifte

Du skal anmelde producentkifte af dit tilsagn i det digitale producentkifteskema, som du kan finde i

[Tast selv](#).⁸⁴

Du kan også læse mere om producentkifte på vores hjemmeside, hvor du kan læse, hvordan du udfylder det digitale producentkifteskema og finder links til relevante hjemmesider og vejledninger.

[Link til side om producentkifte](#)

Dette kapitel omhandler alene producentkifte af Økologisk Arealtilskud. Du skal være opmærksom på, at du straks særskilt skal indberette producentkifte af den økologiske status af dine arealer eller din bedrift skriftligt, læs herom i

[Vejledning om økologisk jordbrugsproduktion](#).

Når du indberetter producentkifte af den økologiske status, kan du ikke bruge det digitale producentkifteskema i Tast selv, men du kan anvende et udskift fra det digitale producentkifteskema efter det er indsendt.

Du kan fortsat også anvende blanketterne, som du finder på vores hjemmeside om producentkifte til at indberette producentkifte af den økologiske status:

[Link til side om producentkifte'](#)

11.1 Producentkifte/ophør af tilsagn

Du kan overdrage dit tilsagnsareal til en anden ejer eller forpagter, når arealet bliver solgt, bortforpagtet, eller forpagtningen ophører. I den situation skal du vælge enten:

- at overdrage tilsagnet til den nye ejer eller forpagter, som herefter skal opfylde betingelserne (se afsnit 11.1.2), eller
- at lade tilsagnet ophøre, uden at tidligere udbetalt tilskud skal betales tilbage (se afsnit 11.1.3).

Det er vigtigt, at du anmelder producentkiftet til Landbrugsstyrelsen i begge ovenstående tilfælde. Det er også vigtigt, at erhverver i begge tilfælde underskriver producentkifteskemaet, læs dog også 11.1.4. Hvis du ikke anmelder producentkiftet, bortfalder tilsagnet, og du vil modtage krav om tilbagebetaling af tidligere udbetalt tilskud. Du skal også anmelde et producentkifte, hvis du skifter CVR-nummer.

11.1.1 Frist for indsendelse af producentkifteerklæring

Fristen for at anmelde et producentkifte af tilsagn til Landbrugsstyrelsen er den samme som fristen for indsendelse af ændringer til Fællesskemaet. Det betyder, at producentkifter skal være anmeldt senest 9. maj 2023, hvis producentkiftet er sket i perioden 28. april 2022 til 14. april 2023.⁸⁵ Producentkifter, der finder sted efter 14. april 2023, skal senest være anmeldt ved Fællesskemaets ændringsfrist i 2024.⁸⁶

Hvis en overdragelse af tilsagnsarealer sker tæt på fristen for Fællesskemaet, og du ikke kan nå at anmelde producentkiftet, inden du indsender Fællesskemaet, kan du (både hvis du er overdrager eller erhverver af et tilsagn) markere i Fællesskemaet, at der er tale om et producentkifte af arealet. Herefter skal du huske at anmelde producentkiftet inden ændringsfristen for Fællesskemaet.

⁸⁴ Jf. § 25, stk. 1, nr. 3 i bekendtgørelse nr. 1077 af 1. juni 2021 om økologisk arealtilskud med senere ændringer.

⁸⁵ Jf. § 25, stk. 1, nr. 4 i bekendtgørelse nr. 1077 af 1. juni 2021 om økologisk arealtilskud med senere ændringer.

⁸⁶ Jf. § 25, stk. 1, nr. 5 i bekendtgørelse nr. 1077 af 1. juni 2021 om økologisk arealtilskud med senere ændringer.

VIGTIGT

Husk, at økologiske producenter skal indsende producentskifteerklæringen straks, dvs. hurtigst muligt efter overdragelsen jf. reglerne for økologificering. Du skal bruge det nye økologiskema til overdragelse. Du kan finde linket til vejledning til det nye skema her:

[Vejledning til økologiskema](#)

11.1.2 Sådan overdrager du en mark med producentskifte af tilsagn

Du anmelder producentskiftet ved at udfylde og indsende det digitale producentskifteskema i Tast selv.⁸⁷ Husk at producentskifteskemaet skal underskrives i Tast selv af både overdrager og erhverver inden indsendelse.⁸⁸

Det er en forudsætning for at indgå i et producentskifte med tilsagn om Økologisk Arealtilskud, at erhververs jordbrugsbedrift er økologisk. Det vil sige, at erhverver enten skal være certificeret til økologisk jordbrugsproduktion eller have søgt om certificering som økolog senest den dag, hvor arealet overdrages.

11.1.3 Økologisk Arealtilskud med eller uden tillæg?

Hvis du som overdrager har både basistilsagn og tilsagn om et eller flere tillæg, kan du overdrage markerne til en anden økolog sammen med basistilsagn og enten med eller uden tilsagn om tillæg. Det vil sige, at du sammen med erhverver skal tage stilling til, hvilke tilsagn om tillæg, der skal overdrages sammen med basistilsagnet. I "det digitale producentskifteskema" skal du sætte kryds ud for de tillæg, du ikke ønsker at overdrage.

Du skal være opmærksom på, at der kan gælde særlige regler for tillæggene, som erhverver skal overholde for at opretholde tilsagnet om tillæg. Hvis erhververen efter producentskiftet ikke kan leve op til kravene for tillægget, kan tillægget bortfalde evt. med krav om tilbagebetaling af tidligere udbetalt tilskud. Det gælder også for tilskud, som er udbetalt til overdrager.⁸⁹ Du kan læse mere om hvilke regler, der gælder for de forskellige tillæg i kapitel 4, 5 og 6. Herunder skal du være særligt opmærksom på nye regler for at få og beholde tilsagn om omlægningstillæg.

11.1.4 Sådan overdrager du en mark, hvor tilsagnet ophører

Du kan også lade tilsagnet ophøre, når du overdrager dit tilsagnsareal. I denne situation skal du ikke betale tidligere udbetalt tilskud tilbage.⁹⁰ Overdragelse af dit tilsagnsareal kan ske ved salg, bortforpagtning, eller når forpagtningen ophører.

Hvis du vil overdrage dine arealer og lade tilsagnet ophøre, skal du senest ved ændringsfristen underrette Landbrugsstyrelsen om, at du har overdraget arealerne.⁹¹ I disse tilfælde skal du også bruge det digitale producentskifteskema. Du skal sikre dig, at erhverver underskriver det digitale producentskifteskema, inden skemaet indsendes i Tast selv.

Hvis erhverver ved overdragelsen ikke indtræder i tilsagnet, og det ikke er muligt at få erhververs underskrift i producentskifteskemaet i Tast selv, kan du indsende en særlig producentskifteerklæring uden erhververs underskrift. Du skal også vedlægge dokumentation for overdragelsen, hvor tidspunktet for overdragelsen fremgår.⁹² Dokumentation kan f.eks. være en forpagtningskontrakt eller en salgsaftale. Der gælder den samme frist som for at indsende digitale producentskifteskema. Erklæring og yderligere dokumentation sendes til Landbrugsstyrelsen på arealtilskud@lbst.dk.

Hvis du ikke indsender producentskifteerklæringen, vil det betyde, at dit tilsagn bortfalder, og du skal betale tidligere udbetalt tilskud tilbage.

⁸⁷ Jf. § 25, stk. 1, nr. 1 i bekendtgørelse nr. 1077 af 1. juni 2021 om økologisk arealtilskud med senere ændringer.

⁸⁸ Jf. § 25, stk. 1, nr. 2 i bekendtgørelse nr. 1077 af 1. juni 2021 om økologisk arealtilskud med senere ændringer.

⁸⁹ Jf. § 25, stk. 4, i bekendtgørelse nr. 1077 af 1. juni 2021 om økologisk arealtilskud med senere ændringer.

⁹⁰ Jf. artikel 47, stk. 2, i Europa-Parlamentets og Rådets forordning (EU) nr. 1305/2013 af 17. december 2013.

⁹¹ Jf. § 25, stk. 1, nr. 4, i bekendtgørelse nr. 1077 af 1. juni 2021 om økologisk arealtilskud med senere ændringer.

⁹² Jf. § 25, stk. 2, i bekendtgørelse nr. 1077 af 1. juni 2021 om økologisk arealtilskud med senere ændringer.

Hvis du samtidig ophører som økolog, skal du oplyse dette til Jordbrugskontrol, Landbrugsstyrelsen. Hvis du ophører med at være økolog uden at anmelde et producentskifte, bortfalder dine tilsagn om Økologisk Arealtilskud med krav om tilbagebetaling. Du kan heller ikke efterfølgende producentskifte tilsagnene til en anden landmand.

11.1.5 Når du indtræder i et tilsagn

Ved et producentskifte kan du som erhverver indtræde i eksisterende tilsagn for de overdragede arealer. Når du indtræder i et tilsagn, overtager du fra overdragelsestidspunktet tilsagnet med de rettigheder og pligter, der er betingelser for tilsagnet.⁹³ Tilsagnet vil herefter fremgå af listen over dine registrerede tilsagn. Det er også dig, der skal erklære i Fællesskemaet, at du overholder betingelserne for tilsagnet.

Når du indtræder i et tilsagn om Økologisk Arealtilskud, er det en forudsætning, at din bedrift er økologisk. Det vil sige, at du enten skal være certificeret til økologisk jordbrugsproduktion eller have søgt om certificering som økolog senest den dag, hvor du overtager arealet.

Du skal opfylde alle betingelserne i den resterende periode af tilsagnet, herunder også betingelserne for de tillæg, du modtager. Betingelserne i basistilskuddet f.eks. økologisk certificering er forudsætning for betingelserne i tillægget. Hvis tilsagnet bortfalder efter overdragelsesdatoen, er det erhverver, der skal tilbagebetale tidligere udbetalt tilskud. Det gælder også for tilskud, som er udbetalt til overdrager.⁹⁴

11.1.6 Omgåelse

Vær opmærksom på, at det kan betragtes som omgåelse, hvis du f.eks. opretter et nyt selskab med henblik på at få en uberettiget fordel eller ønsker at undgå et tilbagebetalingskrav i forbindelse med et producentskifte eller ophør med økologisk drift. Landbrugsstyrelsen vil foretage en konkret vurdering af, om der foreligger omgåelse. Et eksempel på forhold, vi vil vurdere nærmere, er, hvis du bortforpagter tilsagnsarealerne og dermed lader tilsagnet ophøre. Herefter generhverver du de samme arealer efter ganske kort tid og anmelder arealerne på Fællesskemaet ved den første ansøgningsrunde efter overdragelsen. Læs også om omgåelse i kapitel 13.7.

11.2 Når vi konstaterer overtrædelser ved en kontrol

Hvis vi i forbindelse med kontrol konstaterer, at tilsagnets betingelser ikke er overholdt, nedsættes tilskuddet for den landbruger, som har indsendt Fællesskemaet, og som derfor skal have årets udbetaling.

Det betyder, at hvis et producentskifte foretages efter indsendelsen af Fællesskema, er det altid hos overdrager, at vi kontrollerer, at tilsagnets betingelser bliver overholdt. Overdrager kan være ansvarlig for eventuelle overtrædelser, som vi konstaterer i forbindelse med en kontrol. Det vil sige, at hvis vi i forbindelse med en kontrol konstaterer, at erhverver ikke har opfyldt betingelserne for tilsagn, kan overdrager risikere, at årets tilskud bliver nedsat, eller at tilsagnet bortfalder, og at tidligere udbetalt tilskud bliver krævet tilbagebetalt.

Hvis producentskiftet foretages før indsendelsen af Fællesskema, er det derimod erhverver, der holdes ansvarlig, fordi det er erhverver, der i Fællesskema har indberettet, at tilsagnsbetingelserne er overholdt. Hvis overdrager eller erhverver mener, at de uberettiget har fået nedsat deres støtte på grund af forhold, der skyldes den anden part, er dette et civilretligt forhold mellem parterne, som er Landbrugsstyrelsen uvedkommende. Landbrugsstyrelsen henholder sig til den registrerede tilsagnshaver, der har erklæret, at tilsagnsbetingelserne er eller vil blive overholdt.

⁹³ Jf. § 25, stk. 3 i bekendtgørelse nr. 1077 af 1. juni 2021 om økologisk arealtilskud med senere ændringer.

⁹⁴ Jf. § 25, stk. 4, i bekendtgørelse nr. 1077 af 1. juni 2021 om økologisk arealtilskud med senere ændringer.

12. Kontrol og sanktion

Hvert år kontrollerer Landbrugsstyrelsen alle modtagne Fællesskemaer administrativt og ved satellitbaseret kontrol. Derudover udvælger Landbrugsstyrelsen et antal ansøgninger, som vi kontrollerer ved kontrol på stedet, dvs. på din bedrift. Formålet med disse kontroller er at sikre, at betingelserne for tilskud bliver overholdt.⁹⁵ Når du er økolog, bliver du også kontrolleret årligt for, at du overholder økologireglerne. Kontrol sker på grundlag af tilsagnsarealet, dit indsendte Fællesskema og din indtegning i Internet Markkort. Din indtegning af tilsagnsarealerne i Internet Markkort bliver kontrolleret i forhold til de oplysninger, som Landbrugsstyrelsen har registreret om dit tilsagn i tilsagnslaget.

12.1 Kontrol i forhold til markblokke

Det areal, du tegner, er det areal, som du søger støtte til, og som fremgår af din markplan. Det er derfor vigtigt, at du tegner dit tilsagnsareal nøjagtigt – både når du søger nyt tilsagn og anmoder om udbetaling. Det er kun arealer inden for markblokkene, som er støtteberettigede. Det betyder, at arealer, som ligger uden for markblok, ikke bliver medregnet til det støtteberettigede areal. Hvis du mener, at markblokgrænsen er forkert, skal du sende et ændringsforslag via IMK og indtegne det areal, som du mener, er støtteberettiget, i en selvstændig mark med markbloknummer 999999-99. Hvis du ikke gør det, vil du ikke kunne få tilsagn eller udbetaling for den del, der ligger uden for markblok.⁹⁶ Læs mere om indtegning i

[Vejledning om grundbetaling og tilskudsberettigede arealer](#) og [Brugerguide til Internet Markkort](#).

Du skal dog være opmærksom på, at hele bedriften skal indberettes for at opnå eller opretholde økologisk status, herunder også arealer som ikke er berettiget til arealstøtte. Du kan læse om dette i

[Vejledning om økologisk jordbrugsproduktion](#).

12.2 Administrativ kontrol

Den administrative kontrol omfatter alle ansøgninger.⁹⁷ Vi kontrollerer bl.a., om flere ansøgere har indtegnet det samme areal. Hvis vi er usikre på, om betingelserne er overholdt på et areal, modtager du et brev, hvor du skal redegøre for arealets beskaffenhed. Det kan for eksempel dreje sig om, hvorvidt arealet reelt bruges til afgræsning. Læs mere om den administrative kontrol i

[Vejledning om grundbetaling og tilskudsberettigede arealer](#).

12.3 Satellitbaseret kontrol

Der udføres i 2023 satellitbaseret kontrol på aktivitetskravet på grundbetalingsordningen. Der laves som udgangspunkt ikke satellitbaseret kontrol på tilsagn om Økologisk Arealtilskud. Da der typisk er begge ordninger på samme areal, vil manglende drift, der er fundet ved satellitbaseret kontrol af grundbetaling, også påvirke kontrollen af tilsagnsarealerne.

12.4 Kontrol på stedet

Kontrol på stedet kan varsles under forudsætning af, at det ikke forstyrrer kontrollernes formål eller effektivitet.⁹⁸ I praksis betyder det, at kontrolbesøg foretages uanmeldt eller med et kort varsel på højst 48 timer. Du har med din ansøgning accepteret, at vi udfører kontrol på bedriften. Hvis din bedrift udtages til et kontrolbesøg, har du pligt til at medvirke til, at kontrollen kan gennemføres. Kontrollen af dine marker bliver gennemført på dette tidspunkt. Hvis du ikke selv har mulighed for at deltage på det tidspunkt, hvor kontrolbesøget skal gennemføres, kan du finde en stedfortræder. Det gælder også, hvis du ikke opholder dig på bedriften i en længere periode.

Kan vi ikke gennemføre en kontrol på grund af forhold, som du er årsag til, vil din anmodning om udbetaling blive afvist. I en sådan situation vil du miste dit tilsagn, og vi vil derudover kræve, at du tilbagebetaler tidligere udbetalt tilskud.⁹⁹

⁹⁵ Jf. artikel 24 i Kommissionens gennemførelsesforordning (EU) nr. 809/2014 af 17. juli 2014.

⁹⁶ Jf. § 3, stk. 1, i bekendtgørelse nr. 2248 af 1. december 2021 om markblok, elektronisk fællesskema og elektroniske tilsagnsskemaer

⁹⁷ Jf. artikel 59 og 74 i forordning nr. 1306/2013 af 17. december 2013 og Jf. artikel 28 i Kommissionens gennemførelsesforordning (EU) nr. 809/2014 af 17. juli 2014.

⁹⁸ Jf. artikel 25 i Kommissionens gennemførelsesforordning (EU) nr. 809/2014 af 17. juli 2014.

⁹⁹ Jf. artikel 59, stk. 7, i Europa-Parlamentets og Rådets forordning (EU) nr. 1306/2013 af 17. december 2013.

Kontrolløren kan have brug for at se bilag eller lignende for at kontrollere, om betingelserne er overholdt. Der er krav om, at du skal kunne fremvise skatte-, moms- og driftsregnskaber for hver tilsagnsperiode, hvis kontrolløren efterspørger disse i forbindelse med kontrollen. Hvis du er tilmeldt Register for Gødningsregnskab, skal du også udarbejde og opbevare gødningskvoteberegning og gødningsregnskab for hver tilsagnsperiode. Du skal opbevare disse dokumenter i mindst 5 år fra seneste tilskudsudbetaling.¹⁰⁰

Efter kontrollen vil du modtage et brev i Tast selv med kontrolresultaterne. Hvis kontrollen giver anledning til bemærkninger, vil du sammen med kontrolresultatet modtage en skriftlig høring. Her får du mulighed for at kommentere kontrolresultatet, som fremgår af IMK-temaet "Egne kontrolresultater 2023." Kontrolløren vil ikke besvare dine eventuelle kommentarer til kontrollen, men sender dem sammen med sine egne bemærkninger til den videre sagsbehandling, hvor der tages stilling til bemærkningerne, inden der træffes afgørelse.

Hvis vi ikke hører fra dig, træffer vi afgørelse i sagen på det foreliggende grundlag. Overholder du ikke betingelserne for ordningen kan konsekvensen være, at dit tilsagn bortfalder og/eller at du skal tilbagebetale tidligere udbetalt tilskud.

Kontrol af oplysninger/indberetninger fra Register for Gødningsregnskab samt oplysninger vedr. kontrol af økologiloven kan også være grundlag for, at Landbrugsstyrelsen sætter en kontrolsag i gang.

12.5 Overtrædelse af betingelser og sanktioner

Hvis vi ved kontrollen konstaterer, at du har overtrådt betingelserne, afhænger konsekvensen først og fremmest af, hvilken betingelse der er overtrådt. Vi vurderer din sag afhængig af, om det er en overtrædelse af¹⁰¹:

- kriterier for støtteberettigelse,
- forpligtelser eller
- andre forpligtelser.

Kriterier for støtteberettigelse er grundlæggende betingelser, der giver adgang til ordningen, eller som skal overholdes i hele tilsagnsperioden. Det kan f.eks. være betingelsen om, at arealet er et landbrugsareal i hele tilsagnsperioden. Ved overtrædelse af disse betingelser beregner vi ikke sanktion, men arealet udgår af dit tilsagn, og du skal betale tidligere udbetalt tilskud tilbage.

Ved *forpligtelser* forstås de betingelser, der kompenseres for i ordningen. Det er f.eks., at du ikke må bruge pesticider, hvis du søger tilsagn om Økologisk Arealtilskud.

Andre forpligtelser er øvrige betingelser, der ikke kompenseres direkte for, men som du skal overholde for at modtage tilskud. Det kan f.eks. være kravet om anvendelse af maksimalt 107 kg N/ha, kravet om indsendelse af gødningsregnskab og kravet om at informere på din erhvervs-mæssige hjemmeside, at du modtager Økologisk Arealtilskud.

Ved overtrædelse af forpligtelser/andre forpligtelser beregner vi en sanktion. I bilag 1 kan du se en vejledende oversigt over, hvordan vi sanktionerer de enkelte overtrædelser. Sanktionsprocenten afhænger af en konkret vurdering i den enkelte sag. Har vi fundet en overtrædelse, vil du modtage et afgørelsesbrev, hvor vi nedsætter tilskuddet, fordi betingelserne ikke er overholdt. Du kan klage over afgørelsen, og du kan læse mere om, hvordan du klager i kapitel 13.10. På de næste sider kan du læse mere om konsekvensen ved at overtræde forpligtelser/andre forpligtelser.

12.5.1 Overtrædelse af forpligtelser/andre forpligtelser

Ved overtrædelse af *forpligtelser/andre forpligtelser* bliver overtrædelsen vurderet i forhold til:¹⁰²

- alvor – hvor alvorlig er overtrædelsen i forhold til ordningens formål?
- omfang – hvilken virkning har overtrædelsen på ordningen som helhed?
- varighed – hvor længe vil arealet være påvirket af overtrædelsen?
- hyppighed - har du inden for de sidste 4 år eller i hele programperioden haft en lignende overtrædelse?

Vi laver en samlet vurdering af alvor, omfang og varighed for hver type af overtrædelser, og så inddeler vi overtrædelserne i vægtningskategorier på denne baggrund. I bilag 1 kan du se vejledende vægtningskategorier for hver type af overtrædelser. Læs mere om vægtningskategorier i næste afsnit.

¹⁰⁰ Jf. § 20, nr. 2, i bekendtgørelse nr. 1077 af 1. juni 2021 om økologisk arealtilskud med senere ændringer.

¹⁰¹ Jf. artikel 63 i Europa-Parlamentets og Rådets forordning (EU) nr. 1306/2013 af 17. december 2013 samt artikel 35, stk. 1 og 2, i Kommissionens delegerede forordning (EU) nr. 640/2014 af 11. marts 2014.

¹⁰² Jf. artikel 35, stk. 2 og 3, i Kommissionens delegerede forordning (EU) nr. 640/2014 af 11. marts 2014.

Kriteriet "hyppighed" betyder, at sanktionen skærpes, hvis en overtrædelse har fundet sted flere gange hos den samme tilsagnshaver. Du kan læse i kapitel 12.5.4 om, hvordan vi beregner den skærpede sanktion for gentagne overtrædelse.

12.5.2 Hvordan beregner vi din sanktion?

I de følgende kapitler har vi beskrevet, hvordan vi beregner sanktionen, så det er muligt for dig at regne efter, hvordan en eventuel sanktion er beregnet. Sanktionen beregnes kun for overtrædelser af typen forpligtelser/andre forpligtelser.

Når vi beregner, hvor stor sanktionen skal være, bruger vi to virkemidler:

- Vægtningskategorier - 1, 10, 25, 50 eller 100 procent. Kategorierne er opgjort ud fra overtrædelsens alvor, omfang og varighed.
- Sanktionstrappe – en faktor, der ganges på overtrædelsen. Det vil sige, at arealmæssigt store eller gentagne overtrædelser giver forholdsmæssigt større sanktioner.

De to virkemidler - vægtningskategorier og sanktionstrappen - giver tilsammen mulighed for, at vi kan tilpasse sanktionerne, f.eks. efter hvor alvorlig overtrædelsen er eller hvor stort et areal, som overtrædelsen har berørt. Ved fastsættelse af vægtningskategorierne tager vi udgangspunkt i, hvor alvorlig overtrædelse er i forhold til ordningens formål. Virkemidlerne betyder også, at vi kan nedsætte din udbetaling med et større beløb end det beløb, du egentlig skulle have udbetalt for det areal, hvor der er konstateret en overtrædelse. Det betyder f.eks., at en grov overtrædelse på et lille areal betyder en større nedsættelse, end hvad der svarer til udbetalingen på det lille areal. Nedsættelsen vil dog aldrig være større end dit samlede tilskud. Dvs. du kan miste det ansøgte beløb for det pågældende areal plus et yderligere beløb beregnet ud fra nedenstående sanktionsberegning.

Vurderingen af en overtrædelse vil altid bero på en konkret bedømmelse i det enkelte tilfælde. Det betyder, at vægtningsskategorien i nogle sager kan være højere eller lavere end det, der fremgår af oversigten i bilag 1.

Beregningen af sanktionen sker i trin og på afgrødegruppeniveau.¹⁰³ I disse trin bruger vi også en række begreber (*overtrædelsesprocent*, *sanktionsprocent* og *samlet sanktionsprocent*), som går igen i de sanktionsbreve, som vi sender ud. I bekendtgørelsen bruger vi kun begrebet *sanktionsprocent*. I det følgende gennemgås de enkelte trin i sanktionsberegningen, og bagefter kan du se en række eksempler.

Trin 1: Vi vurderer overtrædelserne på markerne og beregner en samlet overtrædelsesprocent. Denne beregning sker ud fra forholdet mellem det areal, hvor der er fundet en overtrædelse, det samlede fastslåede areal inden for afgrødegruppen og vægtningsskategorien (dvs. enten 1, 10, 25, 50 eller 100 procent). Beregningen af overtrædelsesprocenten for en vægtningsskategori ser sådan ud:

$$\text{Overtrædelsesprocent} = \frac{\text{Overtrådt areal i vægtningsskategorien} \times \text{Vægtningsskategori}}{\text{Fastslået areal (indenfor afgrødegruppen)}}$$

Trin 2: Den samlede overtrædelsesprocent ganger vi med en faktor fra sanktionstrappen, og det resulterer i en sanktionsprocent. Sanktionstrappen bruges for at beregne en proportional stigning af sanktionen, så sanktionen bliver større ved store overtrædelser.¹⁰⁴

Interval for overtrædelsesprocent	Sanktionsfaktor	Maksimal sanktionsprocent efter omregning med sanktionstrappe
0 % til og med 10 %	1	10
10 % til og med 20 %	1,2	24
20 % til og med 50 %	1,3	65
50 % til og med 100 %	1,4	100*

*Den samlede sanktionsprocent kan aldrig overstige 100.

Vi finder sanktionsprocenten for overtrædelser på markniveau ved denne beregning:

¹⁰³ Begrebet afgrødegruppe bruges ved beregning af sanktion. En afgrødegruppe er tilsagnsmarker der er givet i samme programperiode (f.eks. 2014-2020) under samme foranstaltning (alle arealbaserede miljøtilsagn) og som har samme sats. Hvis du modtager tilskud med forskellige satser på de enkelte arealer, vil disse indgå i forskellige afgrødegrupper. Et eksempel på dette er f.eks., hvis du har tilsagn om Økologisk Arealtilskud, og du på mark 1 har et basistilsagn til 870 kr. pr. ha og på mark 2 har et basis- og et omlægningstil-læg til i alt 2.070 kr. pr. ha. De to marker tilhører derfor to forskellige afgrødegrupper.

¹⁰⁴ Jf. § 37, stk. 4, i bekendtgørelse nr. 1077 af 1. juni 2021 om økologisk arealtilskud med senere ændringer.

Sanktionsprocent på markniveau = Samlet overtrædelsesprocent × Omregningsfaktor

Trin 3: Hvis vi finder en overtrædelse på bedriftsniveau, beregner vi sanktion uden brug af sanktionstrappen. Denne beregning sker ud fra forholdet mellem det areal, hvor der er fundet en overtrædelse, det samlede fastslåede areal inden for afgrødegruppen og vægtningskategorien. Beregningen ser således ud:

$$\text{Sanktionsprocent på bedriftsniveau} = \frac{\text{Vægtningsskategorien} \times \text{Overtrådt areal}}{\text{Fastslået areal (indenfor afgrødegruppen)}}$$

Trin 4: Hvis vi finder en overtrædelse, der kun gælder for dit tilsagn om tillæg, beregner vi sanktion uden brug af sanktionstrappen. Det er nødvendigt, da sanktionsprocenten for tillæg kun omfatter tillægget og ikke basistilskuddet. Beregningen ser sådan ud:

$$\text{Tillægsprocent} = \frac{\text{Sats for tillæg i kr.} \times 100 \%}{\text{Samlet tilskudssats for arealet}}$$

Bemærk, at vægtningskategorien for overtrædelser på tillæg altid er 100 %. Når tillægsprocenten er fundet, beregner vi sanktionsprocenten på tillæg på følgende måde:

$$\text{Sanktionsprocent på tillæg} = \frac{\text{Overtrådt areal} \times \text{tillægsprocent}}{\text{Fastslået areal inden for afgrødegruppen}}$$

Trin 5: Til sidst lægger vi sanktionsprocenterne for mark-, bedrift- og tillægs-overtrædelser sammen til en samlet sanktionsprocent. Den samlede sanktionsprocent er den procent, som vi nedsætter årets tilskud med på den pågældende afgrødegruppe. Vi gentager trin 1-5 for hver afgrødegruppe, hvor vi har fundet overtrædelser på en mark i den pågældende afgrødegruppe.

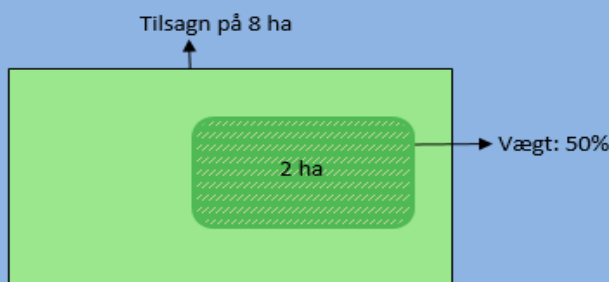
12.5.3 Eksempler på beregning af sanktion

I det følgende viser vi en række eksempler på, hvordan sanktionen beregnes.

Eksempel med én overtrædelse

Eksempel 1:

Ansøger A har et tilsagn på 8 ha, og der er 8 ha i afgrødegruppen. Der er konstateret overtrædelse i vægtningskategori 50



% på en mark på 2 ha.

Trin 1

(her beregnes overtrædelsesprocenten):

$$\frac{2 \text{ ha}}{8 \text{ ha}} \times 50 \% = 12,5 \%$$

Trin 2

Sanktionsprocenten på 12,5 % ligger på andet trin af sanktionstrappen (10 % til og med 20 %), hvor der skal ganges med faktor 1,2. Sanktionsprocenten er derfor:

$$12,5 \% \times 1,2 = 15$$

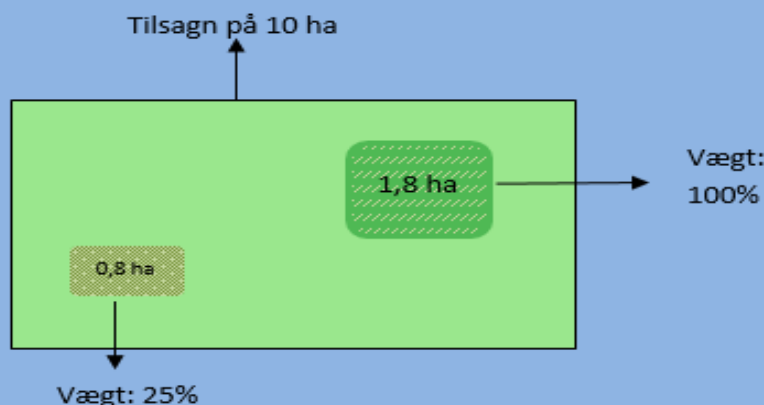
Trin 5

Da der ikke er overtrædelser på bedriftsniveau eller på tillæg (på trin 3 og 4), er sanktionsprocenten lig med den samlede sanktionsprocent, og ansøger A skal have nedsat årets udbetaling med 15 % for denne afgrødegruppe.

Eksempel på flere overtrædelser

Eksempel 2:

Ansøger B har et tilsagn på 10 ha, og der er 10 ha i afgrødegruppen. Der er en overtrædelse på 0,8 ha med vægtningskategori 25 %. På 1,8 ha er der en overtrædelse med vægtningskategorien 100 %. Overtrædelsen medfører også bortfald af tilsagnet på det berørte areal.



Sanktionen beregnes således:

Trin 1

Beregning af overtrædelsesprocenten:

$$25\% \text{ vægtningskategori: } \frac{0,8 \text{ ha}}{10 \text{ ha}} \times 25\% = 2\%$$

$$100\% \text{ vægtningskategori: } \frac{1,8 \text{ ha}}{10 \text{ ha}} \times 100\% = 18\%$$

$$\text{Den samlede overtrædelsesprocent er: } 2\% + 18\% = 20\%$$

Trin 2

Anvendelse af sanktionstrappen:

Den samlede overtrædelsesprocent på 20 % ligger i intervallet $10 < \text{overtrædelsesprocent} \leq 20$ i sanktionstrappen, så overtrædelsesprocenten skal ganges med faktor 1,2.

$$\text{Sanktionsprocenten er således: } 20\% \times 1,2 = 24\%$$

Trin 4

Da der ikke er overtrædelser på bedriftsniveau, er den samlede sanktionsprocent lig med sanktionsprocenten, dvs. at årets udbetaling i denne afgrødegruppe nedsættes med 24%. Desuden bortfalder tilsagnet på de 1,8 ha med krav om tilbagebetaling af tidligere udbetalt tilskud. Tilsagnet bliver derfor nedskrevet til 8,2 ha.

Hvis vi konstaterer overtrædelser på både markniveau og på bedriftsniveau, beregner vi først sanktionsprocenten på markniveau (trin 2), hvorefter vi beregner den på bedriftsniveau (trin 3). Den samlede sanktion beregnes til sidst som

summen af sanktionsprocenten på markovertrædelser og summen af sanktionsprocenten på bedriftsovertrædelser (trin 5). Se eksempel 3.

Eksempel på overtrædelser på både mark- og bedriftsniveau

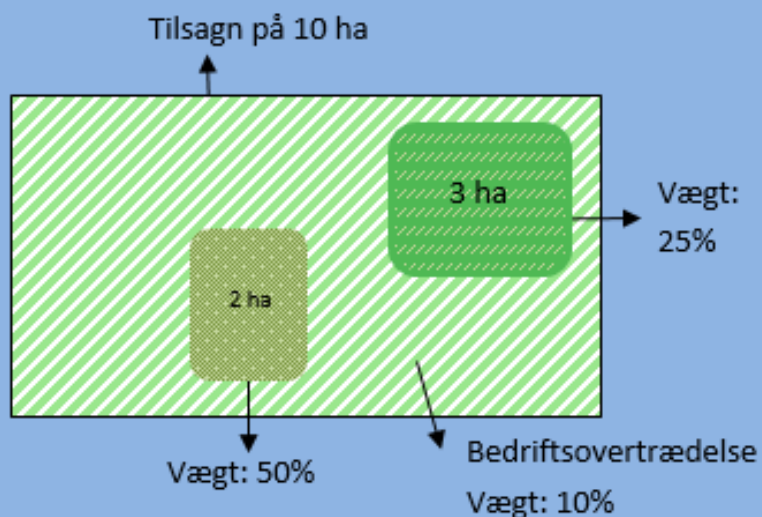
Eksempel 3:

Ansøger C har et tilsagn på 10 ha, og afgrødegruppen er på 10 ha.

Overtrædelse 1 på et areal på 3 ha med vægtningskategorien 25 %.

Overtrædelse 2 på et areal på 2 ha med vægtningskategorien 50 %.

Overtrædelse 3 er en overtrædelse på bedriftsniveau med vægtningskategori 10 %



Trin 1:

Beregning af overtrædelsesprocenten:

Overtrædelse 1

Vægtningsskategorien: 25 %

Overtrædelsesprocent:

$$\frac{3 \text{ ha}}{10 \text{ ha}} \times 25 \% = 7,5 \%$$

Overtrædelse 2

Vægtningsskategorien: 50 %

Overtrædelsesprocenten:

$$\frac{2 \text{ ha}}{10 \text{ ha}} \times 50 \% = 10 \%$$

Den samlede overtrædelsesprocent for overtrædelse 1 og 2 er: 7,5 % + 10 % = 17,5 %

Trin 2:

Anvendelse af sanktionstrappen:

Da den samlede overtrædelsesprocent ligger over 10 % men under 20 %, skal den samlede overtrædelsesprocent ganges med en faktor på 1,2.

Sanktionsprocent efter anvendelse af sanktionstrappen: 17,5 % x 1,2 = 21 %

Trin 3:

Overtrædelse på bedriftsniveau:

Vægtningsskategorien: 10 %

Overtrædelse 3 er på bedriftsniveau. Vi fastsætter derfor arealet, hvor der er en overtrædelse, som hele afgrødegruppen, dvs. 10 ha. Sanktionstrappen bliver ikke brugt på denne type overtrædelse. Det vil sige, at sanktionsprocenten beregnes som:

$$\frac{10 \text{ ha}}{10 \text{ ha}} \times 10 \% = 10 \%$$

Der er ikke en overtrædelse af tillæg, så der er ikke et trin 4.

Trin 5:

Beregning af den samlede sanktionsprocent: 21 % + 10 % = 31 %

Det betyder, at årets udbetaling i afgrødegruppen skal nedsættes med 31 %.

Ingen af overtrædelserne medfører bortfald af tilsagn, så tilsagnet er stadig på 10 ha.

Eksempel på overtrædelse på markniveau, bedriftsniveau og tillæg

Eksempel 4

Ansøger D har et tilsagn på 10 ha, og afgrødegruppen er på 10 ha. Der er et tillæg på hele arealet, dvs. hele afgrødegruppen.

Overtrædelse 1 på et areal på 3 ha med vægtningskategorien 50 %.

Overtrædelse 2 er på bedriftsniveau med vægtningskategori 10 %.

Overtrædelse 3, der knytter sig til tillægget og dækker 1 ha. Overtrædelsen har vægtningskategori 100 %.

Trin 1:

Beregning af overtrædelsesprocenten:

Overtrædelse 1 med vægtningskategori 50 %

Overtrædelsesprocent:

$$\frac{3 \text{ ha}}{10 \text{ ha}} \times 50 \% = 15 \%$$

Trin 2:

Anvendelse af sanktionstrappen:

Da den samlede overtrædelsesprocent ligger mellem 10 % til og med 20 %, skal den samlede overtrædelsesprocent ganges med en faktor på 1,2.

Sanktionsprocent efter anvendelse af sanktionstrappen: 15 % x 1,2 = 18 %

Trin 3:

Overtrædelse 2

Overtrædelse på bedriftsniveau med vægtningskategori: 10 %

Da overtrædelse 2 er på bedriftsniveau, fastsætter vi arealet som hele afgrødegruppen, dvs. 10 ha. Sanktionstrappen bliver ikke brugt på denne type overtrædelse.

Sanktionsprocenten beregnes som:

$$\frac{10 \text{ ha}}{10 \text{ ha}} \times 10 \% = 10 \%$$

Trin 4:

Overtrædelse 3

Overtrædelse af tillæg med vægtningskategori: 100 %

Tilskudssats for omlægningstillæg: 1.200 kr./ha

Samlet tilskudssats: 2.070 kr./ha

Overtrædelse 3 er en overtrædelse af betingelserne for et tillæg, der er på 1 ha. Sanktionstrappen bliver ikke brugt på denne type overtrædelse.

Først beregner vi tillægsprocent: 1.200 kr./2.070 x 100 % = 58 %

Det er nødvendigt for, at sanktionsprocenten for tillæg kun omfatter tillægget og ikke basistilskuddet.

Bagefter beregner vi sanktionsprocenten: 1 ha/10 ha x 58 % = 5,8 %

Trin 5:

Beregning af den samlede sanktionsprocent: $18\% + 10\% + 5,8\% = 33,8\%$
Det betyder, at årets udbetaling i afgrødegruppen skal nedsættes med 33,8 %.

Ingen af overtrædelserne medfører bortfald af tilsagn, så tilsagnet er stadig på 10 ha.

12.5.4 Gentagelse af overtrædelse

Det kan betyde en skærpeelse af sanktionen, hvis en forpligtelse eller en anden forpligtelse overtrædes gentagne gange. Der er tale om gentagelse, når alle nedenstående punkter er opfyldt:

- overtrædelserne er begået af samme tilskudsmodtager, og
- der er tidligere begået andre lignende overtrædelser, og
- overtrædelserne er sket inden for de sidste 4 år eller programperioden 2014-2021, og
- den tidligere overtrædelse er sket i:
 - det samme tilsagn som den nuværende overtrædelse, eller
 - et andet tilsagn til Økologisk Arealtilskud, som er givet i perioden 2015- 2020 eller miljø- eller økologi-tilsagn givet i 2007-2014.

Landbrugsstyrelsen skærper sanktionen ved at anvende en særlig sanktionstrappe for gentagelser:

Interval for sanktionsprocent	Omregningsfaktor til sanktions-trappe	Maksimal sanktionsprocent efter brug af sanktionstrappe
0 % til og med 10 %	1,2	12
10 % til og med 20 %	1,5	30
20 % til og med 50 %	1,8	90
50 % til og med 100 %	2,0	100*

*Den samlede sanktionsprocent kan aldrig overstige 100.

Den skærpede sanktionstrappe bruges ikke ved driftsovertrædelser og overtrædelser vedrørende tillæg. Ved driftsovertrædelser er udgangspunktet efter styrelsens praksis, at sanktionsprocenten ved gentagelser forhøjes med 50 %.

I de tilfælde, hvor der inden for afgrødegruppen er både førstegangsovertrædelser og gentagne overtrædelser, anvendes efter fast praksis sanktionstrappen for gentagelse for alle overtrædelserne, hvis arealet med gentagelse udgør 15% eller mere af det samlede areal med overtrædelse. I de tilfælde, hvor arealet med gentagne overtrædelser er mindre end 15% af det samlede areal med overtrædelse anvendes den almindelige faktor i sanktionstrappen også på gentagelser.

Eksempel på sanktion ved gentagelse (sammenlign med eksempel 1)

Eksempel 5:

Ansøger E har et tilsagn på 8 ha, og der er 8 ha i afgrødegruppen. Der er konstateret en overtrædelse i vægtningskategori 50 % på en mark på 2 ha. En lignende overtrædelse blev også konstateret i 2015.

Trin 1

Beregning af overtrædelsesprocenten: $2\text{ ha}/8\text{ ha} \times 50\% = 12,5\%$

Trin 2

Overtrædelsesprocenten på 12,5 % ligger på andet trin af sanktionstrappen mellem 10 % til og med 20 %, hvor der skal ganges med 1,5.

Sanktionsprocenten er derfor: $12,5\% \times 1,5 = 18,75\%$

Trin 5

Da der ikke er overtrædelser på hverken bedriftsniveau eller tillæg (trin 3 og 4), er sanktionsprocenten lig den samlede sanktionsprocent, dvs. ansøger E skal have nedsat årets udbetaling med 18,75 % for afgrødegruppen.

(Du kan sammenligne med eksempel 1, hvor der kun var overtrædelse i ét år, og her blev årets udbetaling nedsat med 15 % for afgrødegruppen).

12.5.5 Sanktioner og udelukkelse

Hvis vi efter kontrol vurderer, at overtrædelsen af *forpligtelser eller andre forpligtelser* er meget alvorlig (f.eks. brug af pesticider, som ikke er godkendt i Danmark, heller ikke til konventionelt landbrug), kan det have store konsekvenser for dine tilsagn. Konsekvenserne kan være at:¹⁰⁵

- tilskuddet ikke udbetales for kontrolåret og det efterfølgende år
- tilsagnet bortfalder for arealet med overtrædelser, og vi kræver tilbagebetaling af tidligere udbetalt tilskud
- tilskud for eventuelle tilsagn om Økologisk Arealtilskud fra 2016-2021 ikke udbetales for kontrolåret og det efterfølgende år
- man ikke kan få nyt tilsagn om Økologisk Arealtilskud i kontrolåret eller det efterfølgende år. Hvis man allerede har fået et nyt tilsagn i kontrolåret, vil dette bortfalde.

Du kan også risikere, at du ikke får udbetalt tilskud eller bliver udelukket fra ordningen, hvis du har leveret falsk bevismateriale for uretmæssigt at få udbetalt støtte eller ikke har indsendt de nødvendige oplysninger som følge af forsømmelse.¹⁰⁶

¹⁰⁵ Jf. artikel 35, stk. 5, i Kommissionens delegerede forordning (EU) 640/2014 af 11. marts 2014.

¹⁰⁶ Jf. artikel 35, stk. 6, i Kommissionens delegerede forordning (EU) 640/2014 af 11. marts 2014.

13. Fælles regler for arealbaserede tilsagn under landdistriktsprogrammet

13.1 Bortfald af tilsagn

Et tilsagn om tilskud bortfalder/kan bortfalde, hvis:¹⁰⁷

- kriterierne for støtteberettigelse ikke er overholdt
- visse typer af forpligtelser eller forbud ikke er overholdt (f.eks. sprøjtning)
- du som tilsagnshaver har afgivet urigtige eller vildledende oplysninger, eller du har fortiet oplysninger af betydning for sagens afgørelse
- du som tilsagnshaver tilsidesætter dine pligter i forbindelse med kontrol
- du ikke opfylder din oplysningspligt.
- fristen for indsendelse af erklæring om producentskifte ikke bliver overholdt

Et tilsagn om tilskud vil som udgangspunkt også bortfalde, hvis du ikke overholder fristen for at indsende Fællesskemaet.¹⁰⁸

Vi kan dog bestemme, at tilsagnet om Økologisk Arealtilskud ikke bortfalder i følgende tilfælde:¹⁰⁹

- hvis du ikke har fået en advarsel i det rettidigt indsendte Fællesskema om, at du ikke har anmodet om udbetaling af tilskud, og arealet ikke var registret som tilsagnsareal i Internet Markkort
- hvis du har skrevet i bemærkning i fællesskemaet om, hvorfor du ikke har anmodet om udbetaling, og fællesskemaet er indsendt senest ved ændringsfristen
- hvis du i det senest indsendte Fællesskema ikke længere anmoder om udbetaling af et eller flere tillæg.

Vi vil herefter vurdere, om tilsagnet skal bortfalde. Vi ser i sagsbehandlingen på,

- om der er særlige omstændigheder som gør, at tilsagnet ikke bør bortfalde,
- om du har oplyst en gyldig grund til, at tilsagnet ikke skal bortfalde, eller
- om der foreligger en indlysende fejl.

Hvis overtrædelsen medfører, at tilsagnet bortfalder, vil vi også kræve tidligere udbetalt tilskud tilbagebetalt. Indtil tilskudet er betalt tilbage, bliver der beregnet renter med den rentesats, der er fastsat i renteloven, dog minimum 50 kr. Der bliver beregnet renter fra den dato, hvor betalingsfristen udløber, og indtil beløbet er indbetalt.¹¹⁰ Selvom du klager, skal du indbetale det opkrævede beløb, selv om der er en klagesag i gang.

13.2 Omdannelse

Du kan i visse situationer ændre dit tilsagn til en anden type tilsagn under Landdistriktsprogrammet uden krav om tilbagebetaling af udbetalt tilskud, hvis:

- omdannelsen indebærer klare fordele for miljøet, og
- betingelserne i den nye forpligtelse er væsentligt strengere i forhold til den eksisterende forpligtelse.
- det nye tilsagn udbydes under Landdistriktsprogrammet 2014-2022.

Du kan omdanne dit tilsagn om Økologisk Arealtilskud til et tilsagn om minivådområdeprojekter. Du søger tilsagn om minivådområder i særskilt ansøgningskema. Du kan fortsat opretholde tilsagn om Økologisk Arealtilskud og søge udbetaling af Økologisk Arealtilskud på et areal, hvor der er søgt eller givet tilsagn om minivådområder, så længe du ikke er

¹⁰⁷ Jf. § 38 og § 39, stk. 1, i bekendtgørelse nr. 1077 af 1. juni 2021 om økologisk arealtilskud med senere ændringer.

¹⁰⁸ Jf. § 39, stk. 1, nr. 4, i bekendtgørelse nr. 1077 af 1. juni 2021 om økologisk arealtilskud med senere ændringer.

¹⁰⁹ Jf. § 39, stk. 5, i bekendtgørelse nr. 1077 af 1. juni 2021 om økologisk arealtilskud med senere ændringer.

¹¹⁰ Jf. § 5, stk. 1, i lov om Landdistriktsfonden, jf. lovbekendtgørelse nr. 114 af 6. februar 2020.

begyndt etablering af minivådområde. Tilsagn om Økologisk Arealtilskud bortfalder med virkning fra begyndelsen af det tilsagnsår, hvor etablering af minivådområdet begynder. Det vil sige, at hvis du begynder at etablere minivådområdet 1. november 2023, bortfalder tilsagnet om Økologisk Arealtilskud fra 31. august 2023.

Hvis du søger om at få omdannet dit tilsagn om Økologisk Arealtilskud til et tilsagn om skovrejsning, der medfører fredskovpligt, vil dit tilsagnsareal med Økologisk Arealtilskud udgå med virkning fra begyndelsen af det tilsagnsår, hvor arealet pålægges fredskovpligt. Det vil sige, at hvis fredsskovpligten pålægges fra 1. november 2023, bortfalder tilsagnet om Økologisk Arealtilskud fra 31. august 2023.

Du kan i 2023 ikke omdanne dit tilsagn om Økologisk Arealtilskud til et tilsagn om Pleje af græs- og naturarealer.

Generelt

Når du søger om omdannelse af et tilsagn, omdannes tilsagnet først fra 1. september i det år, hvor omdannelsen søges. Det vil sige, at hvis du f.eks. søger omdannelse af et tilsagn i Tilsagnsskemaet, så kan tilsagnet først omdannes fra 1. september 2023. Du skal derfor også huske at søge om udbetaling af det eksisterende tilsagn i Fællesskemaet 2023.

13.3 Ekspropriation

Ekspropriation betyder, at offentlige myndigheder varigt eller for en periode overtager dine arealer. Ved ekspropriation har du ikke selv valgt at overdrage dine arealer, men det sker efter krav fra en myndighed.¹¹¹ Når et areal bliver eksproprieret, vil der som hovedregel ikke være krav om, at du skal tilbagebetale tidligere udbetalt tilskud til arealet.¹¹² Du skal fremsende kopi af den afgørelse om ekspropriation, som du har modtaget fra den pågældende myndighed.

Nedenstående gælder dog også forhold, dvs. hvor du har indgået en frivillig aftale med myndigheden på ekspropriationslignende vilkår, dvs. i tilfælde hvor der ellers ville være sket en egentlig ekspropriation.

Indgreb af myndigheder

Ekspropriation betragtes og behandles dog oftest som offentlige eller af myndighederne godkendte indgreb, som led i fysisk planlægning. Det kan gælde bedriften eller en del af bedriften. Her er den ingen tidsfrist for anmeldelsen. Tilsagnet bortfalder næsten altid for de pågældende arealer, men et bortfald kræver Landbrugsstyrelsens godkendelse. Du kan ikke søge om udbetaling af tilskud til et areal, hvis myndigheden overtager tilsagnsarealet inden udløbet af ansøgningsfristen i det pågældende tilsagnsår.

Hvis du allerede har søgt om udbetaling til et areal, der eksproprieres i løbet af tilsagnsåret, skal du trække tilsagnsarealet ud af ansøgningen.

Hvis du ikke har underrettet Landbrugsstyrelsen om ekspropriationen, og vi ved kontrollen konstaterer, at du ikke har overholdt alle tilsagnsbetingelserne, kan det medføre bortfald og evt. krav om tilbagebetaling af tidligere udbetalt tilskud.

Jordfordeling

Hvis nogle af dine tilskudsarealer er fragået som følge af jordfordeling f.eks. i forbindelse med et naturgenopretningsprojekt, skal du informere os om det. Du skal indsende dokumentation for jordfordelingen, for eksempel ved at indsende kopi af den underskrevne jordfordelingsoverenskomst. Arealet udgår af tilsagnet med virkning fra begyndelsen af det tilsagnsår, hvor betingelserne for tilsagnet ikke opfyldes for hele tilsagnsåret.¹¹³

[Læs mere om jordfordeling.](#)

13.4 Revisionsklausul

Du kan kun få udbetalt Økologisk Arealtilskud under Landdistriktsprogrammet 2014-2022 for forpligtelser, som er mere vidtgående, end hvad du i forvejen er forpligtet til. Hvad du i forvejen er forpligtet til, fremgår først og fremmest af love eller bekendtgørelser. Forpligtelserne kan dog også fremgå af afgørelser truffet af en offentlig myndighed, som pålægger dig obligatoriske begrænsninger/restriktioner for dine aktiviteter på et givet areal (pålæg, påbud, forbud og tilsvarende i medfør af lovgivning).

¹¹¹ Jf. lov nr. 96 af 31. marts 1965 om ekspropriationer under ministeriet for offentlige arbejder med senere ændringer.

¹¹² Jf. art. 4, stk. 1, i Kommissionens delegerede forordning (EU) nr. 640/2014 af 11. marts 2014.

¹¹³ Jf. artikel 47, stk. 3, i Europa-Parlamentets og Rådets forordning (EU) nr. 1305/2013 af 17. december 2013.

Kommer der nye regler, eller træffer en myndighed en afgørelse, som skærper eksisterende forpligtelser eller pålægger dig nye forpligtelser, skal tilsagnene tilpasses/revideres, så der kun ydes tilskud for forpligtelser, der er mere vidtgående, end hvad du i forvejen er forpligtet til. Dette fremgår af EU-reglers såkaldte revisionsklausul.

Hvis du ikke kan acceptere tilpasningen af tilsagnet, kan du lade hele dit tilsagn ophøre på grund af revisionsklausulen uden krav om tilbagebetaling af tidligere udbetalte tilskud. Du skal i så fald sende os en erklæring om anvendelse af revisionsklausul, som du finder [her](#). Dit tilsagn ophører så fra begyndelsen af det pågældende tilsagnsår, uden at du skal betale tidligere udbetalt tilskud tilbage.

Fristen for at indsende erklæringen er den samme som Fællesskemafristen. Du kan dog altid indsende erklæringen senest 8 uger efter, at den nye regel, der påvirker tilsagnet, træder i kraft. Hvis de 8 uger udløber på en helligdag, en lørdag eller en søndag, så udløber fristen den første arbejdsdag, der følger herefter.

13.5 Suspension

Suspensionsreglen indebærer, at du i visse tilfælde kan afhjælpe en overtrædelse, så din udbetaling af støtte i det pågældende år ikke reduceres.¹¹⁴ Det betyder, at du i visse tilfælde kan nå at opfylde bestemte betingelser, selvom fristen egentlig er overskredet. Udbetaling af landbrugsstøtten vil i stedet blive suspenderet, indtil du har afhjulpet overtrædelser. Suspensionsreglen anvendes ved manglende opfyldelse af følgende betingelser:

- Indgivelse af skema "Gødningskvote og Efterafgrøder"¹¹⁵, jf. afsnit 3.8.1 og 6.1.
- Information om tilsagnet på erhvervsmæssig hjemmeside¹¹⁶, jf. afsnit 3.10.

Hvis du ikke har opfyldt en eller flere af de nævnte betingelser, sender vi dig et brev om afhjælpning af situationen med en frist hertil på 14 dage. Hvis du opfylder betingelserne inden for fristen, eksempelvis ved at indsætte logo og tekst på din hjemmeside og dermed opfylde kravet om information om tilsagnet, kan din støtte udbetales. Hvis du ikke opfylder betingelserne inden for fristen, træffer vi afgørelse om nedsættelse af dit tilskud.

13.6 Svig med og misbrug af tilskud

Vi kontrollerer ansøgninger om tilskud for svig med EU-midler. Svig defineres i denne sammenhæng som en forsætlig handling, eller en handling du undlader at gøre, der påvirker din ret til at modtage tilskud eller påvirker, hvor meget du kan få i tilskud. Det kan for eksempel være, hvis:

- dokumenter fra dig er misvisende eller forfalskede
- du ikke lever op til en oplysningspligt
- du anvender midler eller investeringer til et andet formål, end de var tiltænkt og bevilget til.

Vi forbeholder os ret til at kontakte tredjeparter med forbindelse til ansøgninger som en del af kontrol for svig. Vi anmelder sagen til politiet, hvis vi har mistanke om svig. Uanset resultatet af politianmeldelsen kan du helt eller delvist miste tilskuddet, hvis vi modtager en ansøgning fra dig med forfalskede dokumenter, urigtige eller vildledende oplysninger eller ved at fortie oplysninger. Du kan også risikere bøde, udelukkelse fra at søge tilskud, eller at du skal betale tidligere udbetalt tilskud tilbage.

Du skal føre tilsyn med opgaver, som du som tilskudsmodtager får løst af en tredjepart, f.eks. en konsulent. Gør du ikke det, kan det få konsekvens for dit tilskud, selvom det ikke er dig, der har løst opgaven.

13.7 Omgåelse af krav og regler

Vi kontrollerer også ansøgninger om tilskud for omgåelse af krav og regler. Omgåelse er den betegnelse, vi bruger, hvis en ansøger bevidst forsøger at opnå fordele på grundlag af kunstigt skabte betingelser. Det kan f.eks. være, hvis du deler din bedrift op i flere CVR-numre for at undgå lofter over tilskud for dermed at få mere i tilskud.

Når vi udfører kontrol for omgåelse, ser vi på, om du kan have opnået en konkret økonomisk fordel på baggrund af ejerforhold og relationer til andre ansøgere. Vi vurderer, om dit valg af virksomhedskonstruktion, kun har haft til formål at opnå en fordel.

[Gå til vores sider om omgåelse](#)

¹¹⁴ Jf. § 35 i bekendtgørelse nr. 1077 af 1. juni 2021 om økologisk arealtilskud med senere ændringer.

¹¹⁵ Jf. § 20, nr. 1, litra c, og § 22, nr. 3, i bekendtgørelse nr. 1077 af 1. juni 2021 om økologisk arealtilskud med senere ændringer.

¹¹⁶ Jf. § 20, nr. 3, i bekendtgørelse nr. 1077 af 1. juni 2021 om økologisk arealtilskud med senere ændringer.

13.8 Force majeure og usædvanlige omstændigheder

Hvis det på grund af force majeure eller andre ekstraordinære omstændigheder har været umuligt for dig at overholde de krav, der er for at modtage tilskud, kan vi se bort fra den manglende overholdelse, når du opfylder visse krav.

For at vi kan anerkende force majeure eller andre ekstraordinære omstændigheder, skal den indtrufne begivenhed have været en helt usædvanlig situation, som:

- du ikke kunne forudse
- var uden for din kontrol
- reelt har forhindret dig i at opfylde dine forpligtelser.

Du skal desuden, efter vores vurdering, have gjort nok for at sikre dig imod begivenheden. Vær opmærksom på, at der skal være sammenhæng mellem årsagen til, at du ikke kunne overholde kravene og tidspunktet for force majeure-begivenheden eller den ekstraordinære omstændighed.

Force majeure og andre ekstraordinære omstændigheder kan bl.a. være, hvis:

- tilskudsmodtager afgår ved døden
- du som tilskudsmodtager er uarbejdsdygtighed i længere tid
- din bedrift i væsentlig grad bliver berørt af en alvorlig naturkatastrofe
- bedriftens stalde bliver ødelagt ved en ulykke
- hele eller dele af din besætning eller dine afgrøder bliver ramt af en sygdom i husdyrpopulationen (en epizooti), en plantesygdom eller en planteskadegører
- du bliver tvunget til at afstå jord eller fast ejendom til staten, altså hvis hele eller en væsentlig del af din bedrift bliver eksproprieret, og ekspropriationen ikke kunne forudses på tidspunktet for, at du sendte din ansøgning.

Eksemplerne er ikke udtømmende, og der vil altid være tale om en konkret vurdering i hvert enkelt tilfælde.

Vi skal altid have modtaget en anmodning om force majeure eller andre ekstraordinære omstændigheder senest 15 arbejdsdage efter det tidspunkt, hvor du eller dit dødsbo konstaterer forholdet. Vi kan bede dig om yderligere oplysninger, hvis vi har brug for dem for at kunne vurdere sagen.

BEMÆRK, at du altid har pligt til at oplyse Landbrugsstyrelsen om ændrede forhold på dine tilsagnsarealer.

Hvis du ikke opfylder oplysningspligten og betingelserne for et areal, kræver Landbrugsstyrelsen tilbagebetaling af tidligere udbetalt tilskud.

13.9 Vi indsamler og behandler dine data

For at vi kan behandle din ansøgning, behandler vi en række af dine data. Som hovedregel afgiver du disse data i forbindelse med din ansøgning, men i visse tilfælde indhenter vi også data fra andre myndigheder. Vores adgang til at behandle dine data følger af reglerne for det enkelte tilskud, du søger om. Vi behandler kun data, der er nødvendige og relevante for det tilskud, der søges. Vi behandler disse data for at sagsbehandle, administrere, udbetale og kontrollere de specifikke tilskud.

I særlige tilfælde kan vi videregive eller offentliggøre dine data. Dog kun hvis vi ved lov er forpligtet til det.

Når vi behandler dine personoplysninger, har du en række rettigheder, blandt andet retten til at søge indsigt i, hvilke personoplysninger vi har registreret om dig. Du har også ret til at få rettet, slettet eller blokeret eventuelt urigtige eller vildledende oplysninger.

[Gå til vores sider med detaljerede oplysninger om vores behandling af dine data](#)

13.10 Klagemuligheder

Du vil stort set altid kunne klage over vores afgørelser til Miljø- og Fødevarerklagenævnet via deres klageportal. Det vil altid stå beskrevet i den enkelte afgørelse fra os, hvordan du skal gøre, hvis du vil klage. En klage skal altid sendes inden 4 uger fra den dag, hvor du fik afgørelsen.

Ring eller skriv til os, hvis du er det mindste i tvivl om, hvordan du klager.

13.11 Retsgrundlag

De vigtigste regler fremgår af:

- Bekendtgørelse nr. 1077 af 1. juni 2021 om økologisk arealtilskud med senere ændringer
- Lovbekendtgørelse nr. 114 af 6. februar 2020 om Landdistriktsfonden.
- Bekendtgørelse nr. 1496 af 29. juni 2021 om direkte støtte til landbrugere efter grundbetalingsordningen m.v. med senere ændringer.
- Bekendtgørelse nr. 1737 af 27. november 2020 om markblok, elektronisk Fællesskema og elektroniske tilsagnsskemaer med senere ændringer.
- Bekendtgørelse nr. 2248 af 1. december 2021 om markblok, elektronisk Fællesskema og elektroniske tilsagnsskemaer med senere ændringer.
- Lov nr. 338 af 2. april 2019 om jordbrugets anvendelse af gødning og om næringsstofreducerende tiltag.
- Lovbekendtgørelse nr. 520 af 1. maj 2019 om husdyrbrug og anvendelse af gødning m.v.
- Bekendtgørelse nr. 762 af 29. juli 2019 om jordbrugets anvendelse af gødning i planperioden 2019/2020.
- Lovbekendtgørelse nr. 1219 af 25. november 2019 om vandløb (vandløbsloven).
- Bekendtgørelse nr. 1273 af 27. november 2017 om Landbrugsstyrelsens opgaver og beføjelser.
- Kommissionens forordning (EF) nr. 889/2008 af 5. september 2008.
- Rådets forordning (EF) Nr. 834/2007 af 28. juni 2007 om økologisk produktion og mærkning af økologiske produkter og om ophævelse af forordning (EØF) nr. 2092/91.
- Europa-Parlamentets og Rådets forordning (EU) nr. 1305/2013 af 17. december 2013.
- Europa-Parlamentets og Rådets forordning (EU) nr. 1306/2013 af 17. december 2013.
- Europa-Parlamentets og Rådets forordning (EU) nr. 1307/2013 af 17. december 2013.
- Kommissionens delegerede forordning (EU) 640/2014 af 11. marts 2014.
- Kommissionens gennemførelsesforordning (EU) nr. 808/2014 af 17. juli 2014.
- Kommissionens gennemførelsesforordning (EU) nr. 809/2014 af 17. juli 2014.

Bilag 1 Vejledende oversigt over vægtningskategorier for sanktioner for Økologisk Arealtilskud

For hver type af overtrædelse af betingelserne for Økologisk Arealtilskud, herunder både basistilskud og tillæggene: omlægningstillæg, frugt/bær-tillæg og tillæg for reduceret kvælstoftilførsel, er der anført en vejledende konsekvens af overtrædelserne.

For hver forpligtelse er der fastlagt vægtningskategori ud fra en faglig vurdering af alvor og omfang af overtrædelserne i forhold til formålet med tilskudsordningen. Vægtningskategorierne er vejledende.

Vurderingen af en overtrædelse og den endelige sanktion vil altid bero på en konkret bedømmelse i det enkelte tilfælde.

Der anvendes følgende vægtningskategorier:

- Kategori 0: 1 % nedsættelse
- Kategori 1: 10 % nedsættelse
- Kategori 2: 25 % nedsættelse
- Kategori 3: 50 % nedsættelse
- Kategori 4: 100 % nedsættelse
- Kategori 4 + bortfald: 100 % nedsættelse og bortfald af tilsagn

Udelukkelse: Bortfald af tilsagn, og ingen udbetaling i 2023 for økologitilsagn givet i 2021 og 2022.

Hvis der er bortfald af basistilskud, medfører det altid bortfald af både tilsagn om basistilskud og alle eventuelle tillæg. Bortfald af tillæg medfører kun bortfald af det tillæg, som overtrædelserne vedrører. Bortfald af tilskud medfører normalt også krav om tilbagebetaling af tidligere udbetalt tilskud.

En overtrædelse på arealniveau medfører kun sanktion i forhold til den pågældende arealstørrelse, hvor overtrædelserne er konstateret.

En overtrædelse på bedriftsniveau medfører en sanktion på alle bedriftens tilsagn og oftest både basistilskud og alle tillæg på bedriften.

Økologisk Arealtilskud	
Overtrædelse – basistilskud	Konsekvens af overtrædelse
Støtteberettigelseskriterier	
Tilsagnshavers bedrift skal ved tilsagnsperiodens begyndelse være autoriseret af Landbrugsstyrelsen til økologisk jordbrugsproduktion eller være omfattet af en ansøgning herom.	Støtteberettigelseskriterie (areal). Overtrædelse medfører altid bortfald af tilsagn for arealet samt krav om tilbagebetaling af tidligere udbetalt tilskud for arealet.
Tilsagnshaver er ikke aktiv landbruger.	Støtteberettigelseskriterie (bedrift). Overtrædelse medfører altid bortfald af alle bedriftens tilsagn samt krav om tilbagebetaling af tidligere udbetalt tilskud for hele bedriften.
Sammenhængende areal mindre end 0,30 ha ved ansøgning om tilsagn.	Støtteberettigelseskriterie (areal). Overtrædelse medfører altid bortfald af tilsagn for arealet samt krav om tilbagebetaling af tidligere udbetalt tilskud for arealet.
Areal er omfattet af et uforeneligt tilsagn ved tilsagnsperiodens begyndelse.	
Areal er omfattet af en ikke-tilladt forpligtelse eller en aftale, der indebærer betaling for regulering ved tilsagnsperiodens begyndelse, f.eks. arealer omfattet af Naturbeskyttelseslovens § 3, hvor anvendelse af pesticider ikke er tilladt.	

<p>Ansøger driver ikke arealet som ejer eller forpagter.</p> <p>Arealet er ikke et landbrugsareal.</p> <p>Arealet er i stedet anvendt til f.eks.:</p> <ul style="list-style-type: none"> • Sø (dog ikke GLM-sø), vandløb eller moser, vandhul, permanent vandlidende arealer • Ikke dyrkbare arealer som læhegn, oplagspladser, befæstede veje eller permanente ubefæstede køreveje, sten/jorddiger eller gårdspladser. • Naturarealer med opvækst af træer, buske, krat, mose og hede. • Skovareal eller areal med juletræer eller pyntegrønt • Areal med permanente afgrøder ikke drevet landbrugsmæssigt (f.eks. opfylder ikke betingelser vedr. stævning) • Brandbælte, arbejdsarealer, el.lign. i skov, vildt-ager • Tilplantet areal med fredskovspligt • Bygning, areal under byggemodning, elmast, vindmølle, solcelleanlæg (arealer med solcelleanlæg er dog støtteberettiget, hvis arealet kan afgræsses og overholder betingelserne for grundbetaling). • Dyreparker og dyrehaver, haver, parker, ridebane, idrætsbane, campingpladser, skydebaner, militært øvelsesområde, • Lufthavn, motocross, råstofgrave • Arealer med fortidsminder (dog ikke GLM-fortidsminder) • Vildtremise • Areal ikke dyrket med henblik på høst • Rekreativt areal 	
<p>Markblokkens støtteprocent reduceres</p>	<p>Udbetaling svarende til indtegnet areal ganget med markblokkens støtteprocent. Bortfald af reduktionen.</p>
<p>Forpligtelser</p>	
<p>Bedriften er ikke autoriseret/certificeret til økologisk jordbrugsproduktion, eller ansøger har ikke søgt om autorisation/certificering ved tilsagnsperiodens begyndelse.</p>	<p>Kategori 4 på tilskud under Økologisk Arealtilskud + bortfald af tilsagn om Økologisk Arealtilskud</p>
<p>Areal er ikke omlagt eller ikke under omlægning til økologisk produktion ved tilsagnsperiodens begyndelse.</p>	<p>Kategori 4 på tilskud under Økologisk Arealtilskud + bortfald af tilsagn om Økologisk Arealtilskud</p>
<p>Arealet skal i hele tilsagnsperioden være omlagt til økologisk jordbrugsproduktion eller være under omlægning til økologisk jordbrugsproduktion.</p>	<p>Kategori 4 på tilskud under Økologisk Arealtilskud + bortfald af tilsagn om Økologisk Arealtilskud</p>
<p>Areal er tilført pesticider.</p>	<p>Kategori 4 på tilskud under Økologisk Arealtilskud + bortfald af tilsagn om Økologisk Arealtilskud:</p> <p>Areal sprøjtet med pesticider eller der er anvendt bejdset udsæd, herunder areal sprøjtet med pesticider som følge af vinddrift fra naboareal.</p> <p>Udelukkelse:</p> <p>Areal sprøjtet med pesticider, eller der er anvendt udsæd bejdset med pesticider, der ikke er godkendt til anvendelse i Danmark.</p>
<p>Areal er tilført gødning, der ikke er tilladt i økologisk jordbrugsproduktion.</p>	<p>Kategori 4 på tilskud under Økologisk Arealtilskud + bortfald af tilsagn om Økologisk Arealtilskud:</p>

	Herunder arealer, der er tilført kunstgødning (handelsgødning), som følge af vinddrift.
Areal med græs er ikke anvendt til slået eller afgræsning (arealer over 100 m ²).	Kategori 3 på tilskud under Økologisk Arealtilskud: Areal er kun afpudset. Kategori 4 på tilskud under Økologisk Arealtilskud Areal er ikke afpudset (slået) eller afgræsset og opfylder derved ikke støttebetingelserne under grundbetaling. Bortfald af tilsagn: Areal opfylder ikke aktivitetskrav for græsarealer under Økologisk Arealtilskud og er ikke et landbrugsareal.
Areal er ikke støtteberettiget under grundbetalingsordningen. Herunder f.eks. <ul style="list-style-type: none"> • Aktivitetskrav under grundbetalingsordningen er ikke opfyldt; f.eks. omdriftsareal ikke dyrket med henblik på produktion af afgrøder, areal med græs ikke afpudset eller afgræsset • Areal er uden plantedække i hele kalenderåret. • Areal er ikke tilsået. • Overskredet tilladte vildt- og bi-venlige tiltag. • Containerplads, dvs. rodnet ikke i jord. 	Kategori 4 på tilskud under Økologisk Arealtilskud
Areal er ikke støtteberettiget under grundbetalingsordningen. Areal er midlertidigt vandlidende i vækstsæson, så det ikke er muligt at afgræsse eller tage slået på arealet.	Kategori 4 på tilskud under Økologisk Arealtilskud: Areal er vandlidende. Dog er der plantedække som f.eks. græs og andet grøntfoder på arealet. Bortfald af tilsagn: Areal er permanent vandlidende. Der er ikke plantedække på arealet.
Areal er ikke støtteberettiget under grundbetalingsordningen. Areal er anvendt til opbevaring af landbrugsprodukter eller jordforbedringsmidler.	Kategori 4 på tilskud under Økologisk Arealtilskud: Areal er anvendt til opbevaring af landbrugsprodukter i mere end 12 måneder. Areal anvendt til permanent opbevaring af landbrugsprodukter.
Areal opfylder ikke de generelle betingelser for støtte under grundbetalingsordningen, men kun under undtagelsesbestemmelserne under artikel 32.	Kategori 4 på tilskud under Økologisk Arealtilskud og bortfald af tilsagn
Bedriftens erhvervsmæssige hjemmeside indeholder ikke korrekt EU-logo og tekst.	Kategori 0 på alle bedriftens tilsagn om Økologisk Arealtilskud: Hjemmesiden indeholder ikke korrekt logo og/eller tekst.
Bedriftens skatte-, moms- og driftsregnskaber er ikke opbevaret på bedriften.	Kategori 1 på alle bedriftens tilsagn om Økologisk Arealtilskud
I bedriftens gødningskvoteberegning er planlagt gødsket med mere end 107 kg udnyttet N i gennemsnit for alle bedriftens harmoniarealer.	Kategori 2 på alle bedriftens tilsagn i afgrødegruppen
Bedriftens gødningskvoteberegning er ikke indsendt, og bedriften er tilmeldt Register for Gødningsregnskab.	Kategori 4 på alle bedriftens tilsagn
Bedriftens gødningskvoteberegning er ikke korrekt udfyldt, og bedriften er tilmeldt Register for Gødningsregnskab.	Kategori 2 på alle bedriftens tilsagn Hvis tilsagnshaver ikke indsender korrekt udfyldt gødningskvoteberegning, hvor relevante felter f.eks. areal, afgrødekoder, jordbundstype (jb-nr.), forfrugt er udfyldt korrekt.
Bedriftens gødningsregnskab er ikke indsendt, og bedriften er tilmeldt Register for Gødningsregnskab.	Kategori 4 på alle bedriftens tilsagn , hvis bedriften er tilmeldt Register for Gødningsregnskab

Bedriftens gødningsregnskab er mangelfuldt udfyldt, og bedriften er tilmeldt Register for Gødningsregnskab.	Op til Kategori 2 på alle bedriftens tilsagn Sanktionen afhænger dog af, hvilke mangler der er.
Af bedriftens gødningsregnskab fremgår, at der er gødsket med mere end 107 kg udnyttet N i gennemsnit for alle bedriftens harmoniarealer. Bedriften er tilmeldt Register for Gødningsregnskab.	Kategori 2 for alle bedriftens tilsagn: Overgødsket med op til 9 kg udnyttet N pr. ha harmoniareal. Kategori 3 for alle bedriftens tilsagn På bedriften er overgødsket fra 9 kg til og med 30 kg udnyttet N pr. ha harmoniareal. Kategori 4 på alle bedriftens tilsagn På bedriften er overgødsket med over 30 kg udnyttet N pr. ha harmoniareal.
Økologisk Arealtilskud – Omlægningstillæg	
Overtrædelse – Omlægningstillæg	Konsekvens af overtrædelse
Støtteberettigelseskriterier	
Arealet har været drevet økologisk inden for de sidste fem år før tillæggets start.	Kriterier for støtteberettigelse. Overtrædelse medfører altid bortfald af tilsagn om omlægningstillæg med krav om tilbagebetaling af tillæg.
Areal omfattet af uforeneligt OM-tilsagn ved tilsagnsperiodens begyndelse.	
Forpligtelse	
Areal er fuldt omlagt til økologisk produktion ved tilsagn om omlægningstillæggets start.	Kategori 4 på omlægningstillæg + bortfald af tilsagn om omlægningstillæg.
Økologisk Arealtilskud - Frugt/bærtillæg	
Overtrædelse – Frugt/bær-tillæg	Konsekvens af overtrædelse
Støtteberettigelseskriterier	
I første tilsagnsår er areal ikke anmeldt med godkendt frugt/bær-afgrødekode ved fællesskemafristen.	Støtteberettigelseskriterier. Overtrædelse medfører altid bortfald af tilsagn om frugt/bær-tillæg for arealet.
I første tilsagnsår er areal ikke tilplantet med korrekt frugt/bær-afgrøde pr. 31. august.	
I første tilsagnsår er areal ikke tilplantet med frugt/bær-afgrøde i perioden fra fællesskemafristen frem til og med 31. august.	
I første tilsagnsår er krav til plantetal ikke opfyldt i perioden fra fællesskemafristen frem til og med 31. august.	
I første tilsagnsår står arealet ikke som velplejet kultur i veldefinerede rækker i perioden fra fællesskemafristen frem til og med 31. august.	
Forpligtelser	
Areal ikke anmeldt med godkendt frugt/bær-afgrødekode ved fællesskemafristen i andet eller senere år med tilsagn om tillæg.	Ingen udbetaling Der er ikke ansøgt om udbetaling af tillæg.
Areal opfylder ikke krav til plantetal i tilsagnsåret og indtil 31. august.	Kategori 4 på frugt/bærtillæg+ bortfald af tilsagn om frugt/bærtillæg: Areal opfylder ikke krav til plantetal for den anmeldte hovedafgrøde, og planter er ikke jævnt fordelt over arealet.
Areal fremstår ikke som plejet kultur i veldefinerede rækker i tilsagnsåret og indtil 31. august.	Kategori 4 på frugt/bærtillæg + bortfald af tilsagn om frugt/bærtillæg: Hvis areal med frugt/bær-afgrøder ikke fremstår som plejet kultur i veldefinerede rækker.
Areal er ikke tilplantet med frugttræer eller bærbuske. F.eks.. er ydre arbejdsarealer bredere end 10 meter eller 5 meter i tilsagnsåret og indtil 31. august.	Kategori 4 på frugt/bærtillæg+ bortfald af tilsagn om tillæg: Utilplantede arealer opfylder støttebetingelser for grundbetalingsordningen.

Økologisk Arealtilskud - Tillæg for reduceret kvælstoftilførsel	
Overtrædelse - tillæg for reduceret kvælstoftilførsel	Konsekvens af overtrædelse
Støtteberettigelseskræter	
Areal omfattet af ikke-tilladt forpligtelse eller aftale. Forbud om tilførsel af gødning eller maksimalt 107kg udnyttet N pr. ha/harmoniareal.	Kriterie for støtteberettigelse. Overtrædelse medfører altid bortfald af tilsagn om tillæg for reduceret kvælstoftilførsel med krav om tilbagebetaling af tidligere udbetalt tillæg.
Forpligtelser	
Bedrift er ikke tilmeldt Register for Gødningsregnskab.	Intet tilsagn om tillæg Hvis bedriften ikke er tilmeldt senest 31. juli i 1. tilsagnsår. Kategori 4 på tillæg for alle bedriftens arealer Hvis bedriften ikke er tilmeldt i planperioden 1. september til 31. juli i 2.-5. tilsagnsår.
I bedriftens gødningskvoteberegning er planlagt gødsket med mere end 65 kg udnyttet N i gennemsnit for alle bedriftens harmoniarealer.	Kategori 2 på alle bedriftens tilsagn om tillæg for reduceret kvælstoftilførsel Planlagt gødsket over 65 kg udnyttet N pr. ha.
Bedriftens gødningskvoteberegning er ikke indsendt.	Kategori 4 på alle bedriftens tilsagn om Økologisk Arealtilskud
Bedriftens gødningskvoteberegning er ikke korrekt udfyldt i forhold til kravet om max. 65 kg udnyttet N/ha	Kategori 2 på alle bedriftens tilsagn om tillæg for reduceret kvælstoftilførsel: Hvis tilsagnshaver ikke har indsendt korrekt udfyldt gødningskvoteberegning, hvor relevante felter arealstørrelser, afgrødekoder, jordbundstype (jb-nr.), forfrugt mm. er udfyldt korrekt.
Bedriftens gødningsregnskab er ikke indsendt.	Kategori 4 på alle bedriftens tilsagn om Økologisk Arealtilskud.
Bedriftens gødningsregnskab er indsendt men mangelfuldt udfyldt i forhold til kravet om max. 65 kg udnyttet N/ha.	Op til Kategori 2 på alle bedriftens tilsagn om tillæg for reduceret kvælstoftilførsel: Sanktionens størrelse afhænger af, hvad der mangler.
I bedriftens gødningsregnskab gødsket med mere end 65 kg udnyttet N i gennemsnit for alle bedriftens harmoniarealer (både økologiske og konventionelle).	Kategori 4 for bedriftens tillæg for reduceret kvælstoftilførsel

Vejledning om Økologisk Arealtilskud



Landbrugsstyrelsen
Nyropsgade 30
1780 København V

www.lbst.dk